

有 価 証 券 報 告 書

第105期 自 2021年4月 1 日
至 2022年3月31日

サンコール株式会社

E 0 1 4 0 2

第105期（自2021年4月1日 至2022年3月31日）

有価証券報告書

- 1 本書は期末有価証券報告書を金融商品取引法第24条第1項に規定する開示用電子情報処理組織(EDINET)を使用して、2022年6月24日に提出したデータに目次及び頁を付して出力・印刷したものであります。
- 2 本書には、上記の方法により提出した有価証券報告書に添付された独立監査人による、期末監査報告書を末尾に綴じ込んでおります。

サンコール株式会社

目 次

第一部	【企業情報】	2
第1	【企業の概況】	2
1	【主要な経営指標等の推移】	2
2	【沿革】	4
3	【事業の内容】	5
4	【関係会社の状況】	6
5	【従業員の状況】	7
第2	【事業の状況】	8
1	【経営方針、経営環境及び対処すべき課題等】	8
2	【事業等のリスク】	10
3	【経営者による財政状態、経営成績及びキャッシュ・フローの状況の分析】	12
4	【経営上の重要な契約等】	15
5	【研究開発活動】	15
第3	【設備の状況】	17
1	【設備投資等の概要】	17
2	【主要な設備の状況】	17
3	【設備の新設、除却等の計画】	19
第4	【提出会社の状況】	20
1	【株式等の状況】	20
2	【自己株式の取得等の状況】	26
3	【配当政策】	27
4	【コーポレート・ガバナンスの状況等】	27
(1)	【コーポレート・ガバナンスの概要】	27
(2)	【役員の状況】	34
(3)	【監査の状況】	38
(4)	【役員の報酬等】	40
(5)	【株式の保有状況】	43
第5	【経理の状況】	45
1	【連結財務諸表等】	46
(1)	【連結財務諸表】	46
(2)	【その他】	83
2	【財務諸表等】	84
(1)	【財務諸表】	84
(2)	【主な資産及び負債の内容】	97
(3)	【その他】	97
第6	【提出会社の株式事務の概要】	98
第7	【提出会社の参考情報】	99
第二部	【提出会社の保証会社等の情報】	100

独立監査人の監査報告書及び内部統制監査報告書
独立監査人の監査報告書

【表紙】

【提出書類】	有価証券報告書
【根拠条文】	金融商品取引法第24条第1項
【提出先】	近畿財務局長
【提出日】	2022年6月24日
【事業年度】	第105期（自 2021年4月1日 至 2022年3月31日）
【会社名】	サンコール株式会社
【英訳名】	SUNCALL CORPORATION
【代表者の役職氏名】	代表取締役 大谷 忠雄
【本店の所在の場所】	京都市右京区梅津西浦町14番地
【電話番号】	075-881-8111（代表）
【事務連絡者氏名】	取締役 常務執行役員 企画・管理部門長 金田 雅年
【最寄りの連絡場所】	京都市右京区梅津西浦町14番地
【電話番号】	075-881-8111（代表）
【事務連絡者氏名】	取締役 常務執行役員 企画・管理部門長 金田 雅年
【縦覧に供する場所】	株式会社東京証券取引所 （東京都中央区日本橋兜町2番1号）

第一部【企業情報】

第1【企業の概況】

1【主要な経営指標等の推移】

(1) 連結経営指標等

回次	第101期	第102期	第103期	第104期	第105期
決算年月	2018年3月	2019年3月	2020年3月	2021年3月	2022年3月
売上高 (百万円)	42,225	45,812	42,354	40,140	47,438
経常利益又は経常損失(△) (百万円)	2,527	3,557	1,336	△1,000	1,022
親会社株主に帰属する当期純利益 (百万円)	2,125	2,314	1,123	61	904
包括利益 (百万円)	2,857	1,691	450	1,025	2,180
純資産額 (百万円)	35,171	36,280	35,913	36,320	37,182
総資産額 (百万円)	49,257	50,481	50,921	53,375	57,932
1株当たり純資産額 (円)	1,100.22	1,133.61	1,133.98	1,144.45	1,237.07
1株当たり当期純利益 (円)	66.80	72.59	35.33	1.95	29.34
潜在株式調整後 1株当たり当期純利益 (円)	66.17	72.04	35.12	1.94	29.25
自己資本比率 (%)	71.2	71.7	70.4	67.9	64.1
自己資本利益率 (%)	6.3	6.5	3.1	0.2	2.5
株価収益率 (倍)	11.0	8.6	11.9	247.9	16.9
営業活動による キャッシュ・フロー (百万円)	4,608	5,435	2,758	3,014	3,170
投資活動による キャッシュ・フロー (百万円)	△2,210	△3,326	△4,618	△4,356	△4,822
財務活動による キャッシュ・フロー (百万円)	323	△796	△1,088	250	1,154
現金及び現金同等物の 期末残高 (百万円)	10,517	11,711	8,743	7,570	7,510
従業員数 (人)	2,394 (151)	2,336 (260)	2,453 (164)	2,292 (232)	2,280 (167)

(注) 1 従業員数欄の(外書)は、臨時従業員数であります。

2 純資産額には、当社取締役への業績連動型株式報酬として信託が保有する当社株式が自己株式として計上されております。1株当たり当期純利益及び潜在株式調整後1株当たり当期純利益の算定上の基礎となる普通株式の期中平均株式数は、当該株式を控除対象の自己株式に含めて算出しております。また1株当たり純資産額の算定上、当該株式を控除対象の自己株式に含めて算出しております。

3 「収益認識に関する会計基準」(企業会計基準第29号 2020年3月31日)等を当連結会計年度の期首から適用しており、当連結会計年度に係る主要な経営指標等については、当該会計基準等を適用した後の指標等となっております。

(2) 提出会社の経営指標等

回次	第101期	第102期	第103期	第104期	第105期
決算年月	2018年3月	2019年3月	2020年3月	2021年3月	2022年3月
売上高 (百万円)	28,095	30,106	27,596	26,566	32,250
経常利益又は経常損失 (△) (百万円)	1,841	2,196	895	△1,186	1,078
当期純利益 (百万円)	1,618	1,603	791	106	1,249
資本金 (百万円)	4,808	4,808	4,808	4,808	4,808
発行済株式総数 (千株)	34,057	34,057	34,057	34,057	34,057
純資産額 (百万円)	33,219	33,988	33,584	33,902	33,883
総資産額 (百万円)	41,592	42,814	42,814	45,447	49,113
1株当たり純資産額 (円)	1,038.97	1,061.80	1,060.27	1,068.13	1,127.18
1株当たり配当額 (円)	18.0	19.0	20.0	20.0	20.0
(1株当たり中間配当額) (円)	(8.0)	(8.0)	(9.0)	(9.0)	(9.0)
1株当たり当期純利益 (円)	50.87	50.28	24.91	3.35	40.50
潜在株式調整後 1株当たり当期純利益 (円)	50.39	49.90	24.76	3.34	40.39
自己資本比率 (%)	79.6	79.2	78.3	74.5	68.9
自己資本利益率 (%)	5.0	4.8	2.3	0.3	3.7
株価収益率 (倍)	14.5	12.4	16.8	144.4	12.2
配当性向 (%)	35.4	37.8	80.3	596.7	49.4
従業員数 (人)	568	599	612	622	632
株主総利回り (%)	134.6	117.5	85.0	100.2	105.7
(比較指標：配当込み TOPIX) (%)	(115.9)	(110.0)	(99.6)	(141.5)	(144.3)
最高株価 (円)	837	853	655	515	645
最低株価 (円)	515	533	361	356	430

- (注) 1 純資産額には、当社取締役への業績連動型株式報酬として信託が保有する当社株式が自己株式として計上されております。1株当たり当期純利益及び潜在株式調整後1株当たり当期純利益の算定上の基礎となる普通株式の期中平均株式数は、当該株式を控除対象の自己株式に含めて算出しております。また1株当たり純資産額の算定上、当該株式を控除対象の自己株式に含めて算出しております。
- 2 最高株価及び最低株価は東京証券取引所（市場第一部）におけるものであります。
- 3 「収益認識に関する会計基準」（企業会計基準第29号 2020年3月31日）等を当事業年度の期首から適用しており、当事業年度に係る主要な経営指標等については、当該会計基準等を適用した後の指標等となっております。

2 【沿革】

1943年6月	資本金170万円を以って、現本社所在地において、ピアノ線・各種ばね・その他線材製品の製造加工を目的として『三興線材工業株式会社』を設立。
1945年7月	日染興業株式会社（資本金75万円）を吸収合併。
1952年6月	トヨタ自動車株式会社他、数社に自動車エンジン用弁ばねの納入を開始。
1953年6月	自動車タイヤ用ビードワイヤーの量産に成功。
1964年10月	大阪証券取引所の市場第二部に上場。
1965年10月	業容の拡大に伴い、東京・名古屋営業所を支店に昇格。
1967年10月	愛知県豊田市に豊田工場を建設。
1972年12月	宮城県名取市に子会社 サンコール仙台株式会社を設立。
1974年2月	熊本県菊池市に子会社 サンコール菊池株式会社（現連結子会社）を設立。
1981年3月	山梨県中巨摩郡甲西町に子会社 サンコールエンジニアリング株式会社（現連結子会社）を設立。
1984年3月	電子回路検査機器用プローブの設備投資を行い生産開始。
1985年12月	ハードディスク装置用サスペンションの設備投資を実施し、超精密分野へ展開。
1989年5月	米国に100%出資現地法人 SUNCALL SANKO CORP. を設立。
1989年6月	米国にSUNCALL SANKO CORP. の50%出資現地法人 SANKO PETERSON CORP. を設立。
1989年11月	愛知県豊田市に広瀬工場を建設。
1990年1月	SUNCALL SANKO CORP. の子会社として米国のSWISSTRONICS, INC.（マサチューセッツ州）を買収。
1991年4月	会社名を『サンコール株式会社』に変更。
1992年4月	香港に子会社 SUNCALL CO., (H. K.) LTD.（現連結子会社）を設立。
1992年11月	広瀬工場を子会社 広瀬テクノロジー株式会社として設立。
1994年3月	中国深圳市にSUNCALL CO., (H. K.) LTD. の中国工場を開設。
1995年3月	自動車エンジン用弁ばね材料及びハードディスク装置用サスペンションの設計・開発等で「ISO9001」を、自動車エンジン用弁ばね材料等の製造で「ISO9002」を認証取得。
1997年1月	サンコール仙台株式会社を閉鎖し、その事業をサンコール菊池株式会社へ統合。
1997年10月	インドネシアに子会社 PT. SUNCALL INDONESIAを設立。
1999年8月	SUNCALL SANKO CORP. の子会社 SWISSTRONICS, INC. を売却。
2000年1月	米国に子会社 SUNCALL AMERICA INC.（現連結子会社）を設立。
2000年11月	タイに子会社 SUNCALL HIGH PRECISION (THAILAND) LTD.（現連結子会社）を設立。
2001年2月	SUNCALL SANKO CORP. を清算。
2001年12月	大阪証券取引所の市場第一部へ指定。
2004年1月	米国の57%出資現地法人 SANKO PETERSON CORP. を100%子会社化し、米国の子会社 SUNCALL AMERICA INC. に吸収合併。
2004年5月	本社敷地内にナノテクセンターを建設。
2004年12月	ベトナムに子会社 SUNCALL TECHNOLOGY VIETNAM CO., LTD.（現連結子会社）を設立。
2006年3月	中国広州市に子会社 SUNCALL (Guangzhou) CO., LTD.（現連結子会社）を設立。
2009年4月	子会社 広瀬テクノロジー株式会社を吸収合併。
2011年5月	中国深圳市に子会社 SUNCALL CO., (H. K.) LTD.（現連結子会社）が、Suncall Technologies (SZ) Co., Ltd.（現連結子会社）を設立。
2012年12月	株式会社神戸製鋼所により中国佛山市に設立されたKOBELCO SPRING WIRE (FOSHAN) CO., LTD.（現持分法適用会社）に資本参加。
2013年7月	東京証券取引所と大阪証券取引所の統合に伴い、東京証券取引所の市場第一部に上場。
2013年8月	中国広州市に販売子会社 Suncall (Guangzhou) Trading Co., Ltd.（現連結子会社）を設立。
2013年9月	メキシコ合衆国のアグアスカリエンテス州に子会社 SUNCALL TECHNOLOGIES MEXICO, S. A. DE C. V.（現連結子会社）を設立。
2013年11月	韓国梁山市に合弁会社 K & S WIRE CO., LTD. を設立。
2014年6月	中国天津市に子会社SUNCALL (Tianjin) Co., Ltd.（現連結子会社）を設立。
2014年10月	メキシコ合衆国のアグアスカリエンテス州に合弁会社HS POWER SPRING MEXICO, S. A. de C. V.（現持分法適用会社）を設立。
2017年1月	米国テキサス州ダラス市に、営業拠点SUNCALL AMERICA INC. Dallas Officeを設立。
2017年4月	EV製品シャントバスバー量産開始。
2020年4月	京都市南区に京都市南工場を開設。
2022年2月	京都市南工場で生産のシャントバスバーにてIATF16949取得。

(注) 2022年4月4日に東京証券取引所の市場区分の見直しにより市場第一部からプライム市場へ移行しております。

3 【事業の内容】

当社の企業集団は、サンコール株式会社（当社）と子会社11社及び関連会社4社で構成され、「自動車分野」、「電子情報通信分野」における製品、及び「その他製品」を製造・販売しております。

- (1) 「自動車分野」の製造・販売事業における区分は、次のとおりであります。

〔材料関連製品〕（日本、北米、アジア）

オイルテンパー線、硬鋼線、ピストンリング材、精密異形線、精密細物ピアノ線等の製造・販売を行っております。

〔自動車関連製品〕（日本、北米、アジア）

自動車エンジン用弁ばね、AT部品、自動車用安全装置機能部品、ABS用センサーリング、ABS用アクチュエーター、バルブコッター、ブーツランプ、各種異形ばね、異形リング、細工ばね、薄板ばね、リアクトルコイル、バスバー等の製造・販売を行っております。

- (2) 「電子情報通信分野」の製造・販売事業における区分は、次のとおりであります。

〔HDD用サスペンション〕（日本）

ハードディスク・ドライブ用サスペンションの製造・販売を行っております。

〔プリンター関連〕（日本、アジア）

プリンター用精密紙送りローラー等の製造・販売を行っております。

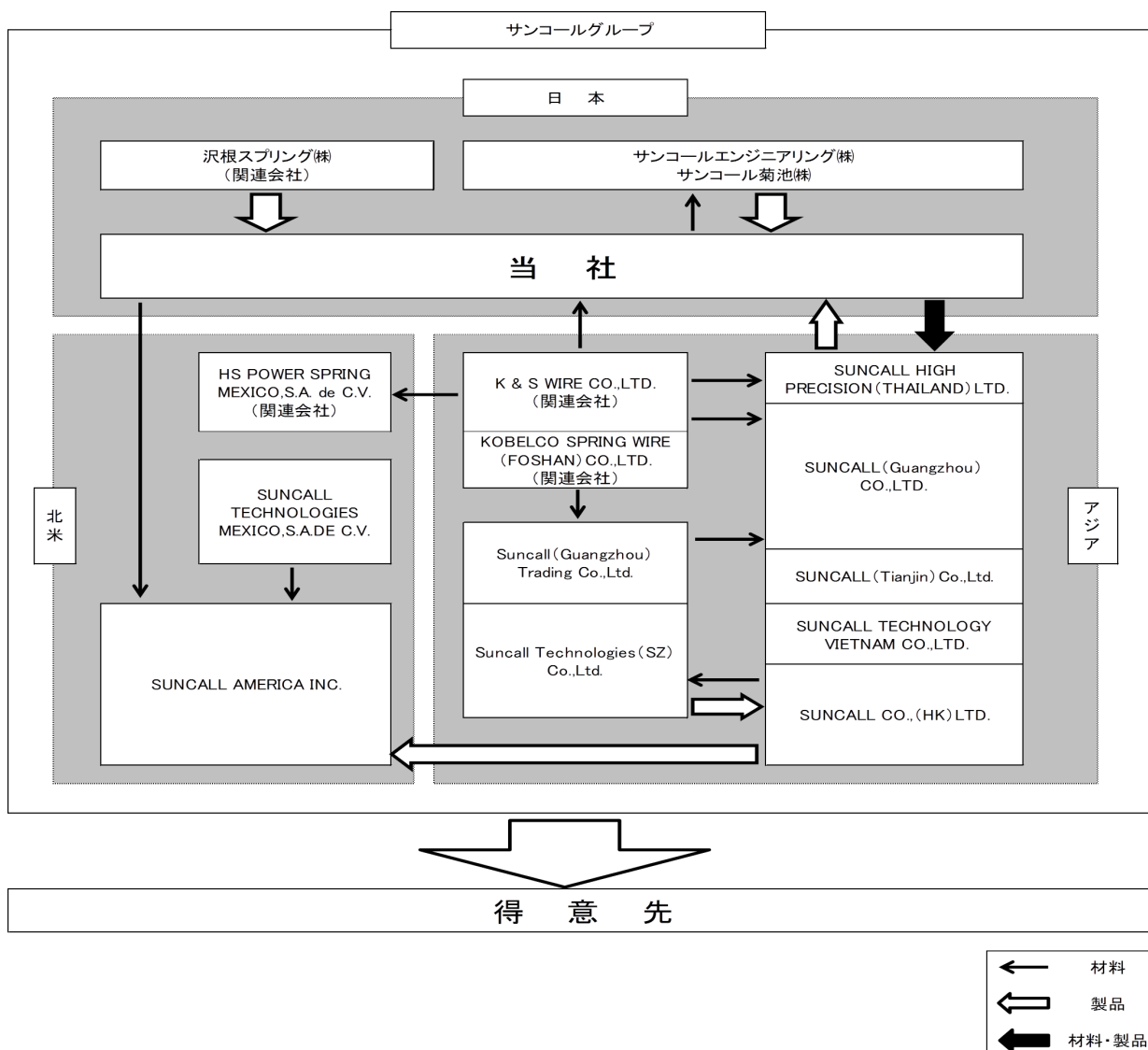
〔通信関連〕（日本、北米、アジア）

光ファイバー用精密部品等の製造・販売を行っております。

- (3) 「その他製品」（日本）の製造・販売事業における位置付けは、次のとおりであります。

電子回路検査機器用プローブ、歩行アシストロボット等の製造・販売を行っております。

事業の系統図は、次のとおりであります。



4 【関係会社の状況】

名称	住所	資本金 (百万円)	主要な事業の内容 (セグメント)	議決権の 所有割合 (%)	関係内容
(連結子会社)					
サンコールエンジニアリング 株式会社	山梨県 南アルプス市	30	自動車関連製品の 製造及び販売（日 本）	100	自動車関連製品の一部を製造・販売して おります。 当社より土地及び建物等の貸与を受けて おります。 役員の兼任等…有り
サンコール菊池株式会社	熊本県菊池市	70	自動車関連製品の 製造及び販売（日 本）	100	自動車関連製品の一部を製造・販売して おります。 当社より土地及び建物等の貸与を受けて おります。 役員の兼任等…無し
SUNCALL AMERICA INC. (注) 2	米国 インディアナ州	14,000 千米ドル	自動車関連製品の 製造及び販売並び に通信関連の販売 (北米)	100	自動車関連製品の一部を製造・販売及び 通信関連の販売をしております。 当社より債務の保証を受けております。 役員の兼任等…有り
SUNCALL CO., (H. K.) LTD.	中国 香港特別行政区	4,050 千香港ドル	プリンター関連及 び通信関連の販売 (アジア)	100	プリンター関連及び通信関連の一部を販 売しております。 役員の兼任等…有り
SUNCALL HIGH PRECISION (THAILAND) LTD.	タイ国 チョンブリ県	100,000 千タイバツ	自動車関連製品及 びプリンター関連 の製造及び販売 (アジア)	100	自動車関連製品及びプリンター関連の一 部を製造・販売しております。 役員の兼任等…有り
SUNCALL TECHNOLOGY VIETNAM CO., LTD. (注) 2	ベトナム国 ハノイ市	6,000 千米ドル	プリンター関連の 製造及び販売（ア ジア）	100	プリンター関連の一部を製造・販売して おります。 役員の兼任等…有り
SUNCALL (Guangzhou) CO., LTD. (注) 2	中国広州	1,290	自動車関連製品の 製造及び販売（ア ジア）	100	自動車関連製品の一部を製造・販売して おります。 役員の兼任等…有り
Suncall Technologies(SZ)Co., Ltd. (注) 2、3	中国深圳	6,000 千米ドル	プリンター関連及 び通信関連の製造 及び販売（アジ ア）	100 (100)	プリンター関連及び通信関連の一部を製 造・販売しております。 当社より債務の保証を受けております。 役員の兼任等…有り
Suncall (Guangzhou) Trading Co., Ltd.	中国広州	120	材料関連製品の販 売（アジア）	100	材料関連製品の一部を販売してありま す。 役員の兼任等…有り
SUNCALL TECHNOLOGIES MEXICO, S. A. DE C. V. (注) 2	メキシコ国 アグアスカリ エンテス州	494 百万墨ペソ	材料関連製品及び 自動車関連製品の 製造及び販売（北 米）	100	材料関連製品及び自動車関連製品の一部 を製造・販売しております。 当社より資金の援助並びに債務の保証を 受けております。 役員の兼任等…有り
SUNCALL (Tianjin) Co., Ltd.	中国天津	340	自動車関連製品の 製造及び販売（ア ジア）	100	自動車関連製品の一部を製造・販売して おります。 役員の兼任等…有り
(持分法適用関連会社)					
KOBELCO SPRING WIRE (FOSHAN) CO., LTD.	中国佛山	3,040	材料関連製品の製 造及び販売	25	材料関連製品の一部を製造・販売してあ ります。 当社より債務の保証を受けております。 役員の兼任等…無し
HS POWER SPRING MEXICO, S. A. de C. V.	メキシコ国 アグアスカリ エンテス州	139 百万墨ペソ	自動車関連製品の 製造及び販売	50	自動車関連製品の一部を製造・販売して おります。 当社より資金援助を受けております。 役員の兼任等…無し

(注) 1 「主要な事業の内容」欄には、製品区分の名称を記載しております。

2 特定子会社であります。

3 議決権所有割合の（ ）内は、間接所有割合で内数であります。

5【従業員の状況】

(1) 連結会社の状況

2022年3月31日現在

製品区分の名称	セグメントの名称	従業員数（人）
自動車分野		
材料関連製品	日本、北米、アジア	188（－）
自動車関連製品	日本、北米、アジア	845（33）
電子情報通信分野		
HDD用サスペンション	日本	124（4）
プリンター関連	日本、アジア	732（126）
通信関連	日本、北米、アジア	114（－）
全社共通	日本、北米、アジア	277（4）
合計		2,280（167）

- (注) 1 従業員数は、当社グループから当社グループ外への出向者を除いた就業人員数であります。
 2 従業員数欄の（外書）は、臨時従業員数であります。
 3 臨時従業員数には、季節工及びパートタイマーなどの従業員を含め、派遣社員は除いております。
 4 全社共通は、管理部門などの従業員数であります。

(2) 提出会社の状況

2022年3月31日現在

従業員（人）	平均年齢（歳）	平均勤続年数（年）	平均年間給与（円）
632	38.90	15.38	5,739,788

製品区分の名称	従業員数（人）
自動車分野	
材料関連製品	111
自動車関連製品	219
電子情報通信分野	
HDD用サスペンション	124
プリンター関連	3
通信関連	13
全社共通	162
合計	632

- (注) 1 従業員数は、当社から他社への出向者を除いた就業人員数であります。
 2 従業員数には、執行役員6名を含んでおります。
 3 平均年間給与には、賞与及び基準外賃金を含めております。
 4 全社共通は、管理部門などの従業員数であります。
 5 提出会社のセグメントは日本であります。

(3) 労働組合の状況

労使関係は円満に推移しております。

組合の名称 サンコール労働組合 組合員数 507名
 組織の状況 単一組合（上部団体には加盟していません。）

第2【事業の状況】

1【経営方針、経営環境及び対処すべき課題等】

文中の将来に関する事項は、当連結会計年度末現在において当社グループが判断したものであります。

(1)経営方針及び経営戦略等

当社グループは「技翔創変」を経営理念とし、技術集約型精密製品の創造を通じてお客様の問題解決を図り社会に貢献することを基本方針としております。

当社グループといたしましては、お客様の海外現地調達の加速、激化する価格競争や為替の変動、その他いかなる環境の変化にも耐えうる経営体質の構築が不可欠と考え、持続的成長を支えるため経営効率を高めることにグループ一丸となって積極的に挑戦してまいりました。

そのような状況下、当社は新中期経営計画GGP24(GLOBAL GROWTH PLAN 2024)～変化から成長へ～を策定し、2022年2月に発表いたしました。新中期経営計画では「2030年の事業ポートフォリオ確立に向けた実効的な戦略の加速」を基本方針に掲げ、ステークホルダーの皆さまの期待に応えるため、資本コストを上回る資本収益性を意識し、ポートフォリオ改革を実行してまいります。前中期経営計画で実施した先行投資分野の確実な利益成長を実現するとともに、売上拡大、利益貢献が見込める分野には積極的に投資を行うなど「成長」を意識した企業価値向上に取り組んでまいります。

また、当社は2022年4月からプライム市場への上場となり、今後、より透明性、効率性のある経営と環境・社会に貢献できる企業への進化を目指してまいります。

(2)経営上の目標の達成状況を判断するための客観的な指標等

中期経営計画GGP24において策定した最終年度（2024年度）の連結売上高630億円、営業利益45億円、営業利益率7.1%、当期純利益35億円、ROE9.0%を重要な経営指標として、達成に向け資本コストを上回る資本収益性を意識し、事業ポートフォリオ改革を実行してまいります。なお、事業ポートフォリオ改革に関しては、「EV等電動化関連成長事業および電子情報通信関連成長事業」の構成比を2021年度の39%から、2024年度には52%まで引き上げる計画をしております。

	2021年度実績	2022年度予想	中期計画2024年度目標
連結売上高	474億円	570億円	630億円
連結営業利益	6億円	20億円	45億円
連結営業利益率(%)	1.4	3.5	7.1
連結当期純利益	9億円	15億円	35億円
ROE(%)	2.5	4.0	9.0

※2022年5月13日決算発表時公表数値

(3)経営環境

世界経済は回復傾向が継続しているものの、新型コロナウイルス感染症の感染力の強い変異株の出現や製造業の半導体不足継続により各国の経済活動には不透明感が強まってまいりました。

また、カーボンニュートラル実現に向けた自動車電動化の急速な拡大と5G・IoT・デジタル社会進展によるクラウドストレージ需要の伸びは、今後も確実に進んでいくと認識しており、当社の事業環境は大きな変革期を迎えております。よって当社グループは以下の事業上の対処すべき課題への対応を進めてまいります。

(4)優先的に対処すべき事業上及び財務上の課題

ア 対処すべき事業上の課題

① EV等電動化関連成長事業（グローバルに売上拡大・次世代主力事業へ）

EVおよびHVやPHV等を含めた電動車の需要が大きく増加することから、高精度に電流を検出するニーズが増してきています。これに対して当社グループでは以下の重点戦略を実行してまいります。

- ・ 電動車ニーズに応えるべく「バスパー」、「シャントバスパー」の量産拡大
- ・ EV等電動化製品の欧州・中国・米国での拡販の展開

- ② 電子情報通信関連成長事業（飛躍的成長の実現・利益成長の追求）
 データセンターではIoTの拡大や映像データの蓄積など、ニアラインドライブと呼ばれる大容量ハードディスクドライブ（HDD）の高い需要が継続しています。また、光情報通信産業の三大用途市場であるデータセンター/テレコム/ワイヤレス市場は、5G・IoT関連の強い需要により、今後も拡大していく見通しです。これに対して当社グループでは以下の重点戦略を実行してまいります。
- ・顧客需要への対応に向けた設備投資継続と生産効率向上
 - ・大容量ハードディスクドライブの需要に応えるべくサスペンションの生産能力強化
 - ・通信関連/プリンター関連は製品開発、工法改善を通じ、生産効率を向上させる
- ③ 自動車関連既存事業（産業構造の変化に対応・収益力改善）
 電動車の需要増加が予想される中で、当社の自動車関連既存事業のうちエンジンやミッション系精密機能部品は、2030年以降の減少を見据える必要があります。これに対して当社グループでは以下の重点戦略を実行してまいります。
- ・製品別に市場成長性と収益性を検証
 - ・徹底的な製品別採算管理により、既存案件の収益力改善に注力
 - ・生産・営業拠点の最適化を検討
- ④ その他次世代事業への取組み（医療・介護分野）
 歩行学習支援ロボット「オルソロボット」は現在国内のリハビリテーション施設で使用されており、その使いやすさと歩行機能改善効果から好評をいただいております。現在はリハビリテーション施設だけでなく、老人ホーム等介護施設での採用実績ができてきており、更に幅広い分野での普及を進めております。
- ⑤ その他次世代事業への取組み（環境・エネルギー分野）
 当社が製造した過熱水蒸気利用の連続炭化装置では、素材を燃やさず炭化させることが可能でCO₂削減効果を発揮します。この装置により量産する竹炭は、高級車のインパネ塗装やタッチパネル塗料として採用が始まっています。今後は、キャパシタ極剤等のより付加価値の高い微粒子炭の用途開発に挑戦してまいります。

イ 対処すべき財務上の課題

企業価値向上の為に事業収益性の改善とともに、自己資本の積み増しを抑制しレバレッジを有効活用するなどB/Sマネジメントを推進することが必要になってきます。

- ① 資本コストを意識した投資判断の徹底
- ② 最適な資本構成を意識したB/Sマネジメントの推進
- ③ ROE9.0%を超過するまでは配当性向75%を維持

ウ 環境・社会・ガバナンスの取組み

2022年4月から当社はプライム市場への上場となり、今後、より透明性、効率性のある経営と環境・社会に貢献できる企業への進化を目指してまいります。

- ① 独立社外取締役の増員を通じた、経営の監督強化
 - ・2022年6月総会において独立社外取締役1名を追加予定
 - ・2023年6月総会までに独立社外取締役3分の1を目標とする

- ② サステナビリティ委員会の設置。サステナブルな課題に対する当社ビジネスの機会を模索

2021年4月より社長執行役員を委員長として「SDGs推進委員会（現サステナビリティ委員会）」を発足し、マテリアリティ（重点課題）の解決に向けて取り組みを始めました。

サンコールグループ・サステナビリティ推進基本方針

当社は、“基本理念”に則り、「サンコールグループ・サステナビリティ推進基本方針」を定め、サステナビリティを経営課題の一つとして組織的・体系的に行動します。

当社グループが優先的に解決すべきマテリアリティ（重要課題）を特定し、「経営計画」に落とし込み、各事業活動を通じて課題解決に向けて取り組むことで、持続可能な開発目標（SDGs）の達成に貢献します。

地球環境	地球環境に配慮した製品開発・製造により、環境負荷の低減に貢献します。 事業活動における環境負荷を低減します。
社 会	当社事業活動に関連するすべてのステークホルダーの人権に配慮した事業活動を推進します。 社会からの声十分に耳を傾け、事業活動に反映させることで強固な信頼関係を構築します。 技術開発とその応用により課題解決を図り、お客様からの信頼を獲得します。 パートナーに対して最新状況把握に努めるとともに、当社のサステナビリティに対する考え方への理解を求め、フェアな門戸開放と安定した取引を行い、持続可能なバリューチェーンの構築を目指します。 安心できる生活環境を支援する製品・サービスを提供します。
社 員	一人ひとりの人権および個性や働き方を尊重します。 公正な能力評価と誇りを感じる企業となることを推進し、従業員自らが考え行動できる人材の育成に努めます。 一人ひとりが持つ能力を最大限に発揮できる、職場環境づくりを目指します。
企業経営	株主に対してIR活動の充実を図り、適正な情報開示に努めます。 法令や社会規範を遵守し、ステークホルダーと適切な協働に努めます。

2【事業等のリスク】

当社グループは、リスク管理委員会を設置し、年4回の定期的開催により事業運営に重大な影響を与えるリスクの統括管理を行っております。当社グループの財政状態、経営成績及びキャッシュ・フローへの影響が大きいリスクを以下で取り上げていますが、すべてのリスクを網羅している訳ではありません。当社グループの事業は、現在は未知のリスク、又は重要と見なされていない他のリスクの影響を将来的に受ける可能性もあります。なお、文中における将来に関する事項は、当連結会計年度末現在において当社グループが判断したものであります。

(1) 市場環境の変化

当社グループは、連結売上高の約67%を自動車関連製品が占めている他、データセンター向けHDD用サスペンション、プリンター関連部品もそれぞれ大きな比率となっております。これら最終製品の国際的市場動向の変化や業界再編は当社製品の生産販売量の変動につながり、業績に影響を及ぼす可能性があります。

特に、ニアラインと呼ばれるデータセンター向けHDDはSSD（Solid State Drive）への置き換えが進むリスクがあり、その場合当社グループの業績に大きな影響を及ぼします。

対応策として、当社グループはニアライン向けデータストレージに関する技術動向について慎重な分析を行うとともに、中長期的には精密塑性加工技術を応用した新規事業分野（自動車電動化対応、医療介護、環境エネルギー）拡大への取り組みを加速させてまいります。

(2) 競争の激化

当社グループが関連するそれぞれの事業分野において、競合会社との競争激化により、業績に影響を及ぼす可能性があります。

具体的には競合会社による競争力のある新製品の発売、価格競争の激化、低価格品などへの需要シフト等がリスクとして考えられます。

対応策として、当社グループは主要製品において材料から製品までの一貫生産を行うことに加え、金型の内製化等による、独自の製品開発・生産技術・品質保証体制を生かし、競合会社との差別化を図っております。

(3) 為替変動による影響

当社グループは、北米・中国・東南アジアにおいて生産及び販売活動を行っており、連結ベース海外売上高比率は約61%となっております。外貨建て取引が増加しており、為替レートの変動が当社グループの業績に影響を及ぼす可能性があります。

具体的には、海外子会社の現地通貨建ての業績が各会計年度の平均レートを用いて円換算されていることによる、連結損益計算書への為替レート変動影響、及び現地通貨建ての資産・負債が各決算日現在の為替レートを用いて円換算され、連結財務諸表に計上されることによる資産・負債額への為替レート変動影響等がリスクとして考えられます。

対応策として、海外子会社の資金調達を現地化することに加え、リスク管理方針を定め、その範囲内で主要通貨の短期的な変動の影響を最小限に抑えるため、金融機関等と為替予約等のヘッジ取引を行っております。

(4) 原材料市況の変動

世界的な原油・原材料価格変動の影響による当社の主要材料である特殊鋼市況の大きな変動は、当社グループの業績に大きな影響を及ぼす可能性があります。

対応策として、当社グループは材料の市況変動に柔軟に対応するべく、材料調達における複数購買化を推進すると共に、吸収できない市況変動に関しては適切に売価反映を行っていく活動を推進しております。

(5) 災害等/感染症によるパンデミックの影響

当社グループは、国内6拠点・海外10拠点で生産活動を行っており、地震等大規模な自然災害や感染症によるパンデミックが発生した場合は、最終製品の需要減、当社グループ・顧客・サプライヤーの生産活動の中断などにより事業に影響を及ぼす可能性があります。

具体的には、自然災害（地震、津波、洪水、暴風雨、竜巻、大雪、噴火等）

事故（火災、爆発、危険物の漏洩等）

事件・情勢変化（内乱、戦争、テロ、誘拐、脅迫等）

感染症の発生と流行、等が想定されます。

対応策として、当社グループは、非常時の初期対応他災害発生の際に適切な対応が取れるよう仕組みを構築しております。

また災害の発生を防ぎ、万が一災害が発生した場合の被害を最小限に抑えるために、防災・危機管理マニュアルを定め、定期的に設備点検、防災訓練等を実施しており、事業に応じたBCP（事業継続計画）を作成し、被災時でも重要な事業を継続し、早期に事業復旧できるよう準備を行っております。

(新型コロナウイルス感染症に関するリスク情報について)

当社グループは日本・北米・中国・アジアにおいて生産及び販売活動を行っており、新型コロナウイルスの感染継続による影響が発生しております。今後新型コロナウイルス感染症が世界各地、又は当社グループが事業展開している地域で継続する場合には、以下のリスクの拡大が想定されるとともに、当社グループの業績に大きな影響を及ぼす可能性があります。

・生産継続に関するリスク

当社グループ従業員の感染や生産地域の感染状況により、従業員の自宅待機や消毒などに必要な期間が発生したり、材料等調達先や物流面の問題により生産継続が出来なくなる可能性があります。

・顧客の生産動向に関するリスク

当社グループが販売活動を行っている顧客及びその地域の感染状況により、当社の販売に大きな影響を及ぼす可能性があります。

・消費動向に関するリスク

当社グループ連結売上高の約65%を自動車分野、約33%を電子情報通信分野が占めております。新型コロナウイルス感染拡大及びそれに起因する景気後退等が、最終製品の消費動向を減退させ、当社グループの販売に大きな影響を及ぼす可能性があります。

なお当社グループは社長執行役員を委員長とし、常勤取締役・執行役員によって構成される「新型コロナ対策本部」を組織し、全グループの情報共有を図り、対応策を協議推進しております。

(6) コンプライアンス等に関するリスク

当社グループの事業活動を行う上で、各国の法令・規制・基準や社会通念が関係しており、これらの不遵守により社会的に信用が毀損され、当社グループの事業に影響を及ぼす可能性があります。

具体的には、

- ・人事関連の各種コンプライアンス違反（ハラスメント、雇用関連、人権等）発生
- ・輸出入関連法違反の発生による輸出停止等の行政制裁による生産・販売への影響
- ・独占禁止法/競争法の違反発生による課徴金（行政処分）の負担等の影響
- ・各種環境関連法の違反発生による行政処分、生産影響

等が想定され、また国内外の行政・司法・規制当局等による予期せぬ法令の制定や改廃が行われる可能性や、社会・経済環境の著しい変化等に伴う各種規制の大幅変更の可能性で、コンプライアンスに関するリスクもしくは社会的に信用が毀損されるリスクを排除できない場合があります。その場合には当社グループの事業に影響を及ぼす可能性があります。

対応策として、当社グループは法令遵守を極めて重要な企業の責務と認識しており、経営会議の諮問機関としてコンプライアンス委員会を設置し、「行動規範書」や「ホットライン通報制度」を策定し法令遵守の徹底を図っております。

(7) 情報セキュリティに関するリスク

当社グループは、事業を展開する上で、顧客情報（個人情報を含みます。）やその他の機密情報を取り扱っております。当社グループ（委託先の関係者を含みます。）の故意・過失、または悪意を持った第三者によるサイバー攻撃、ハッキング、その他不正アクセスなどにより、これらの情報の流出や消失などが発生する可能性があります。

こうした事態が生じた場合、具体的には当社グループの信頼性や企業イメージが低下し顧客の維持・獲得が困難になるほか、競争力が低下したり、損害賠償やセキュリティシステム改修のために多額の費用負担が発生する可能性があります。その結果、当社グループの事業展開、財政状態及び業績に影響を及ぼす可能性があります。

対応策として、当社グループはすべての役員、従業員等に対し、情報の取扱いに関する管理規程を定めることで、情報のセキュリティを確保することを重要な課題として認識しており、情報管理の徹底に取り組んでいます。

(8) 訴訟に関するリスク

当社グループは、事業を遂行するうえで、訴訟等を提起されることがあり、その結果、予期せぬ多額の損害賠償を命じられる可能性があります。その額によっては、当社グループの業績と財務状況に影響を及ぼす可能性があります。

対応策として契約審査等を通じて、訴訟その他法的手続きの発生を未然に防止するよう努めるとともに、万が一訴訟その他法的手続きが発生した場合には、外部専門家と連携しながら当社グループへの影響を最小限に抑えることに努めております。

(9) 人材確保や育成に関するリスク

当社グループは、今後の事業拡大に伴う適切な人材確保が必要であると考えております。また、当社の経営理念は「技翔創変」であり、当社グループの持つ技術を伝えていく為の適切な人材確保と育成が重要な課題であると認識しております。しかし、少子高齢化や働き方の変化などにより、十分な人材確保や育成ができない可能性があります。

対応策として、当社グループの企業価値を高めていく活動を強化していくとともに、適切な人材確保・育成体制の強化を図ってまいります。

3 【経営者による財政状態、経営成績及びキャッシュ・フローの状況の分析】

(1) 経営成績等の状況の概要

当連結会計年度における当社グループ（当社、連結子会社及び持分法適用会社）の財政状態、経営成績及びキャッシュ・フロー（以下「経営成績等」という。）の状況の概要は次のとおりであります。

「収益認識に関する会計基準」（企業会計基準第29号 2020年3月31日。以下「収益認識会計基準」という）等を当連結会計年度の期首から適用しております。収益認識会計基準等の適用が財政状態及び経営成績に与える影響の詳細については、「第5 経理の状況 1 連結財務諸表等(1)連結財務諸表 注記事項（会計方針の変更）」をご参照ください。

① 経営成績の状況

当連結会計年度における世界経済は、回復傾向が継続しているものの、新型コロナウイルス感染症の感染力の強い変異株の出現や製造業の半導体不足継続により各国の経済活動には不透明感が強まってまいりました。

また、わが国経済においても製造業では半導体不足や原材料価格の上昇が企業の生産活動や収益の下押し要因となっております。

当社グループの主な事業領域である自動車分野は、新型コロナウイルス感染症の拡大により、新車生産及び販売が大きく落ち込んだ前連結会計年度から回復傾向が継続しておりましたが、世界的な半導体不足による影響や感染が拡大した地域での工場閉鎖などによる部品不足を背景に、自動車生産の減産影響が発生しており先行き不透明な状況となりました。

また、電子情報通信分野では、デジタル社会進展によりデータセンター向け投資に旺盛な需要が続いております。

当社グループの業績もこのような外部環境の影響を強く受け、自動車分野の売上高は増加しました。電子情報通信分野においても、HDD用サスペンションやプリンター関連の需要が高水準を維持しており前連結会計年度の売上を上回りました。この結果、売上高は474億38百万円（前連結会計年度比18.2%増）となりました。

利益面では、増収の影響により営業利益は6億49百万円（前連結会計年度は12億93百万円の営業損失）、スクラップ売却価格高騰等の影響があり経常利益は10億22百万円（前連結会計年度は10億円の経常損失）となりました。また、親会社株主に帰属する当期純利益は投資有価証券売却益の計上があったことから9億4百万円（前連結会計年度は61百万円の親会社株主に帰属する当期純利益）となりました。

《セグメント別の業績》

[日本]

自動車分野では、新型コロナウイルス感染症の拡大により、新車生産及び販売が大きく落ち込んだ前連結会計年度から大きく回復しました。また電子情報通信分野ではHDD用サスペンションの需要が高水準を維持しており、前連結会計年度の販売を上回りました。

結果として、セグメント売上高は326億59百万円（前連結会計年度比21.1%増）、増収影響によりセグメント利益は5億83百万円（前連結会計年度は15億79百万円のセグメント損失）となりました。

[北米]

メキシコ子会社、米国子会社の材料関連製品、自動車関連製品ともに、回復基調が継続しております。その結果、セグメント売上高は64億59百万円（前連結会計年度比10.5%増）となりました。しかし、利益面で為替レートの悪化やコストアップによりセグメント損失は3億97百万円（前連結会計年度は40百万円のセグメント利益）となりました。

[アジア]

自動車分野は、新型コロナウイルス感染症の拡大により、新車生産及び販売が大きく落ち込んだ前連結会計年度から大きく回復しました。また電子情報通信分野では、プリンター関連が前連結会計年度を上回りました。

結果として、セグメント売上高は101億96百万円（前連結会計年度比18.8%増）、セグメント利益は12億40百万円（前連結会計年度比44.3%増）となりました。

《製品区分別の売上業績は次のとおりであります。》

製品区分の名称	前連結会計年度		当連結会計年度		増 減	
	自 2020年 4月 1日 至 2021年 3月 31日		自 2021年 4月 1日 至 2022年 3月 31日			
	金 額	構成比	金 額	構成比	金 額	前期比
	百万円	%	百万円	%	百万円	%
材料関連製品	5,399	13.5	6,447	13.6	1,047	19.4
自動車関連製品	21,639	53.9	24,330	51.3	2,690	12.4
自動車分野	27,039	67.4	30,777	64.9	3,738	13.8
HDD用サスペンション	7,871	19.6	10,948	23.0	3,076	39.1
プリンター関連	3,271	8.1	3,694	7.8	423	12.9
通信関連	963	2.4	1,228	2.6	265	27.6
電子情報通信分野	12,106	30.1	15,871	33.4	3,765	31.1
その他製品	995	2.5	789	1.7	△206	△20.7
合 計	40,140	100.0	47,438	100.0	7,298	18.2

(自動車分野)

[材料関連製品]

材料関連製品では、弁ばね用材料や精密異形材料が、新型コロナウイルス感染症の影響による減少の影響があった前連結会計年度から大きく回復しました。その結果、売上高は64億47百万円（前連結会計年度比19.4%増）となりました。

[自動車関連製品]

自動車関連製品は、すべての製品で新型コロナウイルス感染症の影響による減少の影響があった前連結会計年度から大きく回復しました。特にHEV、EV等電動車の配電に使用されるバスバーは前連結会計年度から大きく伸長しております。その結果、売上高は243億30百万円（前連結会計年度比12.4%増）となりました。

(電子情報通信分野)

[HDD用サスペンション]

HDD用サスペンションは、データセンター向け投資が旺盛に推移しており高い需要が継続しております。その結果、売上高は109億48百万円（前連結会計年度比39.1%増）となりました。

[プリンター関連]

プリンター関連は、新型コロナウイルス感染症の影響によるリモートワークへの移行により家庭用（コンシューマ向け）の需要増加が継続しており、売上高は36億94百万円（前連結会計年度比12.9%増）となりました。

[通信関連]

通信関連は、主な市場である北米・アジアにおける需要回復の影響から、売上高は12億28百万円（前連結会計年度比27.6%増）となりました。

(その他製品)

その他製品ではスマートフォン用部品販売が終了したため、売上高は7億89百万円（前連結会計年度比20.7%減）となりました。

② 財政状態の状況

[資産]

総資産は579億32百万円（前連結会計年度末比45億57百万円増）となりました。これは主に、販売回復に伴い受取手形及び売掛金などの売上債権が10億79百万円、商品及び製品など棚卸資産が19億97百万円増加したほか、HDD用サスペンションや自動車関連への増投資などにより有形固定資産が9億77百万円、退職給付に係る資産が4億45百万円増加したことによります。

[負債]

負債は207億50百万円（前連結会計年度末比36億95百万円増）となりました。これは主に、仕入の増加により支払手形及び買掛金が10億75百万円、短期借入金が34億56百万円、繰延税金負債が2億93百万円増加した一方、外部借入れの返済等により長期借入金が5億41百万円、設備投資等に係る未払金が6億96百万円減少したことによります。

[純資産]

純資産は371億82百万円（前連結会計年度末比8億61百万円増）となりました。これは主に、利益剰余金が親会社株主に帰属する当期純利益により9億4百万円、為替換算調整勘定が9億30百万円、退職給付に係る調整累計額が2億95百万円増加したものの、公開買付け等により自己株式が6億92百万円増加したほか、配当により利益剰余金が6億25百万円減少したことによります。

③ キャッシュ・フローの状況

現金及び現金同等物は、前連結会計年度末に比べ60百万円減少し、当連結会計年度末には75億10百万円となりました。

[営業活動によるキャッシュ・フロー]

営業活動によるキャッシュ・フローは、31億70百万円の収入（前連結会計年度比1億56百万円の収入増）となりました。増加要因としては、主に減価償却費（39億37百万円）のほか、税金等調整前当期純利益（14億31百万円）及び仕入債務の増加額（9億54百万円）があり、減少要因としては、棚卸資産の増加額（17億8百万円）、売上債権の増加額（8億32百万円）、法人税等の支払額（2億82百万円）などがあったことによります。

[投資活動によるキャッシュ・フロー]

投資活動によるキャッシュ・フローは、48億22百万円の支出（前連結会計年度比4億66百万円の支出増）となりました。これは主に投資有価証券の売却による収入（4億10百万円）があった一方、固定資産の取得による支出（52億37百万円）があったことによります。

[財務活動によるキャッシュ・フロー]

財務活動によるキャッシュ・フローは、11億54百万円の収入（前連結会計年度比9億3百万円の収入増）となりました。これは主に長期借入金の返済による支出（7億93百万円）及び配当金の支払額（6億24百万円）があったほか、公開買付けによる自己株式の取得による支出（7億4百万円）があったものの、外部借入れによる収入（34億78百万円）があったことによります。

④資本の財源及び資金の流動性に係る情報

当社グループは手許資金、株主還元、投資への資金配分を重視し、強固な財務基盤を築いてまいりましたが、近年は持続的成長可能な企業の実現に向けて成長投資を加速させております。当方針については今後も継続する予定ですが、新型コロナウイルス感染症等の影響度合いによっては、資金の保有水準が低下することも予想されることから、資本コストを上回る厳選した投資判断をいたします。

また、当社は資金調達の機動性及び安定性の確保を図るため、既に借入枠の設定及び借入実行をしており、機動的かつ円滑な資金調達が可能な体制を構築しております。

当社の資金調達余力に問題はないと考えておりますが、今後の新型コロナウイルス感染症等の影響を注視しつつ、現在必要とされる資金水準を充分満たす流動性を保持し、財務の健全性維持に努めてまいります。

⑤重要な会計上の見積り及び当該見積りに用いた仮定

連結財務諸表及び財務諸表の作成に当たって用いた会計上の見積り及び当該見積りに用いた仮定のうち、重要なものについては、「第5 経理の状況 1 連結財務諸表等 (1) 連結財務諸表 注記事項 (重要な会計上の見積り)」及び「2 財務諸表等 (1) 財務諸表 注記事項 (重要な会計上の見積り)」に記載のとおりであります。

⑥生産、受注及び販売の実績

当社グループの生産、受注及び販売の実績は売上実績に類似しているため、「(1) 経営成績等の状況の概要 ① 経営成績の状況」をご参照下さい。

主な相手先別の販売実績及び当該販売実績の総販売実績に対する割合

相手先	前連結会計年度		当連結会計年度	
	売上高 (百万円)	割合 (%)	売上高 (百万円)	割合 (%)
WESTERN DIGITAL STORAGE TECHNOLOGIES (PHILIPPINES) CORP	6,605	16.5	9,249	19.5

4 【経営上の重要な契約等】

該当事項はありません。

5 【研究開発活動】

当社は、Fine Precision Products（超精密機能製品）の機能拡大を通じてお客様の問題解決を図り、事業を拡大することを使命ととらえております。自動車の電動化、軽量化が加速し、電子化製品の需要増加と素材転換が進む中、当社は得意とする精密塑性加工技術と電子情報通信部品製造技術を応用し、電動車等に搭載されるキーパーツの開発と量産化を進め、将来の中核事業へ育成してまいります。

更に、成長分野として医療・環境事業へ新規事業開拓を進め、事業基盤・領域の拡大を目指し、環境・エネルギー関連市場、医療・介護機器市場での取り組みを加速してまいります。

なお、当連結会計年度の研究開発活動に要した費用は1,078百万円であります。主な研究開発の成果は下記のとおりであります。

また、下記は主な製品区分ごとに記載し、対応セグメントは[]書きしております。

(1) 開発グループ[日本]

◎シャントバスバー/シャントセンサー

当社開発のシャントバスバーは、欧州・北米の自動車メーカーにてサンプル評価、量産供給が始まりました。これら海外のOEMやTier-1からの要求に応えるべく体制強化し、当社京都市工場にてIATF16949を取得しました。引き続き高機能を付加したシャントバスバー/シャントセンサーの開発を続けて参ります。

◎オルソロボット（歩行支援ロボット）

文部科学省のCOI（センターオブイノベーション）で京都大学が最高のSランク評価を受けた中のヘルスケア分野テーマとして歩行学習支援ロボット開発プログラムを完了しました。引き続き医療用ISOを取得し、新用途に向けて機能を付加したロボットの開発を進めて参ります。

◎LED基板

当社絶縁塗装技術及びHDDサスペンションの微細加工技術を用いた車載用LEDの基板として開発し、昨年より量産が開始されました。今後普及が進む自動車のLED化へ需要が期待できる製品として期待されます。

◎超音波センサー

試作品完成し22年1月EV/HEV駆動システム技術展（東京）に出品しました。フェイズドアレイ式超音波センサーの空中使用用途として自動車や自立移動型ロボットなどへの採用を目指します。

(2) 材料関連製品[日本]

◎新表面性状改善技術の開発

当社が得意な精密異形ワイヤーにおいて、従来引抜線材の課題であった線材表面性状を改善する新工法を開発し、量産供給開始しています。今後はさらにワイヤー加工技術の開発を進めると共に、より信頼性向上が図れる新規材料開発を行い事業拡大を進めてまいります。

(3) 自動車関連製品[日本]

◎バスバー次世代製品の開発

バスバーは、HEV・EV関連の車載用バッテリーユニット、インバーター、ジャンクションBOX用の電源供給ターミナルとして需要が増加傾向にあり、仕様の多様化も加速しております。バスバーターミナルは、複雑な3D形状や中・長尺バスバー及び高電流・耐熱仕様の要求も高まっております。22年度では長尺バスバーの技術開発を経て量産開始。更に近年の銅価格高騰によりアルミ材バスバーの技術開発にも着手。多様な複合技術を交えた加工技術及び絶縁塗膜の開発も着手しながら市場ニーズに沿った様々な仕様の提供を目指して参ります。

◎自動車用新規バルブスプリングの開発

内燃機関の性能向上の観点より、バルブスプリングの信頼性向上の研究開発を実施しております。自動車メーカーをはじめ各種業界メーカーと共に開発を推進していきます。

当社製品は2022年、2023年とお客様の新規エンジンに採用が決定しており、需要が続く限りバルブスプリングの開発を継続していきます。

今後も新規開発を継続していくことで、お客様の更なる性能向上とカーボンニュートラルの実現に貢献してまいります。

第3【設備の状況】

1【設備投資等の概要】

当連結会計年度において当社グループは、増産対応、生産性向上、コスト削減、品質向上、及び環境改善を中心に総額で4,079百万円の設備投資（無形固定資産を含む）を実施しました。主な内訳は、次のとおりであります。

セグメントの名称	製品区分の名称	投資金額 (百万円)	主な投資目的
日本	材料関連製品	157	材料関連製品の製造設備の新設及び増強
	自動車関連製品	816	自動車関連製品の製造設備の新設及び増強
	HDD用サスペンション	2,326	HDD用サスペンションの製造設備の新設及び増強
	その他	467	新規製品開発用の製造設備の新設等
北米	材料関連製品	22	材料関連製品の製造設備の増強
	自動車関連製品	67	自動車関連製品の製造設備の増強
アジア	自動車関連製品	131	自動車関連製品の製造設備の増強
	プリンター関連	33	プリンター関連の製造設備の増強
	通信関連	18	通信関連の製造設備の増強

2【主要な設備の状況】

当社グループにおける主要な設備は、次のとおりであります。

(1) 提出会社

2022年3月31日現在

事業所名（所在地）	セグメントの名称	製品区分の名称	帳簿価額（百万円）					従業員数 (人)	
			建物 及び構築物	機械装置 及び運搬具	土地 (面積千㎡)	リース資産	その他		合計
本社及び本社工場 (京都市右京区)	日本	材料関連製品 自動車関連製品 HDD用サスペンション プリンター関連 通信関連 その他製品	1,806	5,072	183 (38)	61	2,409	9,534	409 (6)
豊田工場 (愛知県豊田市)	日本	自動車関連製品	352	838	11 (16)	18	78	1,301	102 (2)
広瀬工場 (愛知県豊田市)	日本	自動車関連製品	504	910	1,054 (47)	17	354	2,841	101 (2)

(2) 国内子会社

2022年3月31日現在

会社名（所在地）	セグメントの名称	製品区分の名称	帳簿価額（百万円）					従業員数 (人)	
			建物 及び構築物	機械装置 及び運搬具	土地 (面積千㎡)	リース資産	その他		合計
サンコール エンジニアリング 株式会社 (山梨県南アルプス市) (注) 2	日本	自動車関連製品	20 *769	484 *2	*205 (33)	2	19 *5	527 *983	66 (4)
サンコール菊池株式会社 (熊本県菊池市) (注) 2	日本	自動車関連製品	32 *482	250 *0	*87 (33)	28	12 *0	323 *570	66 (6)

(3) 在外子会社

2022年3月31日現在

会社名（所在地）	セグメント の名称	製品区分の名称	帳簿価額（百万円）						従業員数 （人）
			建物 及び構築物	機械装置 及び運搬具	土地 （面積千㎡）	リース資産	その他	合計	
SUNCALL AMERICA INC. （米国 インディアナ州）	北米	自動車関連製品	366	610	9 (28)	-	48	1,035	131
SUNCALL TECHNOLOGIES MEXICO, S. A. DE C. V. （メキシコ国アグアスカ リエンテス州）	北米	材料関連製品 自動車関連製品	861	1,348	114 (40)	-	32	2,357	160
Suncall Technologies (SZ) Co., Ltd. （中国深圳）	アジア	プリンター関連 通信関連	-	85	-	169	111	367	169
SUNCALL HIGH PRECISION (THAILAND) LTD. （タイ国チョンブリ県）	アジア	自動車関連製品 プリンター関連	30	167	105 (17)	61	68	433	330
SUNCALL TECHNOLOGY VIETNAM CO., LTD. （ベトナム国ハノイ市）	アジア	プリンター関連	351	77	-	74	1	505	564 (126)
SUNCALL (Guangzhou) CO., LTD. （中国広州）	アジア	自動車関連製品	88	292	-	185	68	634	86
SUNCALL (Tianjin) CO., LTD. （中国天津）	アジア	自動車関連製品	67	289	-	59	19	436	57 (19)

(注) 1 *印は、提出会社からの賃借分であります。

2 従業員数欄の（外書）は、臨時従業員数であります。

3【設備の新設、除却等の計画】

当社グループの設備の新設のセグメント別計画は、次のとおりであります。

(1) 重要な設備の新設

会社名	所在地	セグメントの名称	製品区分の名称	設備の内容	投資予定額		資金調達方法	着手年月	完了予定年月	完成後の増加能力
					総額 (百万円)	既支払額 (百万円)				
サンコール株式会社	京都市右京区	日本	材料関連製品	生産設備	167	—	自己資金	—	2023年3月	—
			自動車関連製品	生産設備	1,302	—	自己資金	—	2023年3月	—
			HDD用サスペンション	生産設備	2,033	—	自己資金	—	2023年3月	—
			その他	開発・環境安全・システム	863	—	自己資金	—	2023年3月	—
サンコールエンジニアリング株式会社	山梨県南アルプス市	日本	自動車関連製品	生産設備	236	—	自己資金	—	2023年3月	—
Suncall Technologies (SZ) Co., Ltd.	中国 深圳	アジア	通信関連	生産設備	289	—	自己資金及び借入金	—	2022年12月	—
SUNCALL TECHNOLOGY VIETNAM CO., LTD.	ベトナム国 ハノイ市	アジア	通信関連	生産設備	296	—	自己資金	—	2022年12月	—
SUNCALL HIGH PRECISION (TAHILAND) LTD.	タイ国 チョンブリ県	アジア	自動車関連製品	生産設備	114	—	自己資金	—	2022年12月	—
SUNCALL (Guangzhou) CO., LTD.	中国 広州	アジア	自動車関連製品	生産設備	204	—	自己資金	—	2022年12月	—
SUNCALL TECHNOLOGIES MEXICO, S. A. DE C. V.	メキシコ国 アグアスカリエンテス州	北米	自動車関連製品	生産設備	123	—	借入金	—	2022年12月	—

(注) 完成後の増加能力につきましては、生産品目が多種多様にわたっており、算定が困難であるため記載していません。

(2) 重要な設備の除却等

該当事項はありません。

第4【提出会社の状況】

1【株式等の状況】

(1)【株式の総数等】

①【株式の総数】

種類	発行可能株式総数（株）
普通株式	70,000,000
計	70,000,000

②【発行済株式】

種類	事業年度末現在発行数 (株) (2022年3月31日)	提出日現在発行数 (株) (2022年6月24日)	上場金融商品取引所名又は登録認可金融商品取引業協会名	内容
普通株式	34,057,923	34,057,923	東京証券取引所 市場第一部（事業年度末現在） プライム市場（提出日現在）	単元株式数は100株 であります。
計	34,057,923	34,057,923	—	—

(注) 「提出日現在発行数」欄には、2022年6月1日からこの有価証券報告書提出日までの新株予約権の行使により発行された株式数は、含まれておりません。

(2)【新株予約権等の状況】

①【ストックオプション制度の内容】

決議年月日	2015年7月15日	2014年7月15日
付与対象者の区分及び人数	当社取締役 4名	当社取締役 3名
新株予約権の数 ※(注) 1	36個	16個
新株予約権の目的となる株式の種類、内容及び数 ※(注) 2	普通株式 36,000株	普通株式 16,000株
新株予約権の行使時の払込金額	1株当たり1円	1株当たり1円
新株予約権の行使期間	自 2015年8月1日 至 2025年7月31日	自 2014年8月1日 至 2024年7月31日
新株予約権の行使により株式を発行する場合の株式の発行価格及び資本組入額	発行価格 589円 資本組入額 295円	発行価格 556円 資本組入額 278円
新株予約権の行使の条件	新株予約権者は、当社の取締役、監査役及び執行役員のいずれの地位をも喪失した日の翌日から新株予約権を行使することができる。 その他の条件は、当社と新株予約権の割り当てを受けた者との間で締結した「新株予約権（株式報酬型ストックオプション）割当契約書」で定めるところによる。	
新株予約権の譲渡に関する事項	譲渡による新株予約権の取得については、取締役会の決議による承認を要する。	
組織再編成行為に伴う新株予約権の交付に関する事項	(注) 3	

※ 当事業年度の末日（2022年3月31日）における内容を記載しております。提出日の前月末現在（2022年5月31日）において、記載すべき内容が当事業年度の末日における内容から変更がないため、提出日の前月末現在に係る記載を省略しております。

- (注) 1. 新株予約権1個につき目的となる株式数は、1,000株であります。
2. 当社が当社普通株式につき、株式分割（当社普通株式の株式無償割当てを含む。）又は株式併合を行う場合には、付与株式数を次の算式により調整し、調整の結果生じる1株未満の端数は、これを切り捨てる。
調整後付与株式数 = 調整前付与株式数 × 分割・併合の比率
又、上記のほか、付与株式数の調整を必要とするやむを得ない事由が生じたときは、合理的な範囲で付与株式数を調整する。
3. 組織再編における新株予約権の消滅及び再編対象会社の新株予約権交付の内容に関する決定方針
当社が、合併（当社が合併により消滅する場合に限る。）、吸収分割、新設分割、株式交換又は株式移転（以上を総称して以下、「組織再編行為」という。）をする場合において、組織再編行為の効力発生日（吸収合併につき吸収合併の効力発生日、新設合併につき新設合併設立会社成立の日、吸収分割につき吸収分割の効力発生日、新設分割につき新設分割設立会社の成立の日、株式交換につき株式交換の効力発生日、及び株式移転につき株式移転設立完全親会社の成立の日をいう。）の直前において残存する新株予約権（以下、「残存新株予約権」という。）を保有する新株予約権者に対し、それぞれの場合につき、会社法第236条第1項第8号のイからホまでに掲げる株式会社（以下、「再編対象会社」という。）の新株予約権を以下の条件に基づきそれぞれ交付することとする。この場合においては、残存新株予約権は消滅し、再編対象会社は新株予約権を新たに発行するものとする。ただし、以下の条件に沿って再編対象会社の新株予約権を交付する旨を、吸収合併契約、新設合併契約、吸収分割契約、新設分割計画、株式交換契約又は株式移転計画において定めた場合に限るものとする。
- ① 交付する再編対象会社の新株予約権の数
新株予約権者が保有する残存新株予約権の数と同一の数をそれぞれ交付するものとする。
 - ② 新株予約権の目的である再編対象会社の株式の種類
再編対象会社の普通株式とする。
 - ③ 新株予約権の目的である再編対象会社の株式の数
組織再編行為の条件等を勘案の上、前記（「新株予約権の目的となる株式の数」）に準じて決定する。
 - ④ 新株予約権の行使に際して出資される財産の価額
交付される各新株予約権の行使に際して出資される財産の価額は、以下に定める再編後払込金額に上記③に従って決定される当該各新株予約権の目的である再編対象会社の株式の数を乗じて得られる金額とする。再編後払込金額は、交付される各新株予約権を行使することにより交付を受けることができる再編対象会社の株式1株当たり1円とする。
 - ⑤ 新株予約権を行使することができる期間
前記（「新株予約権の行使期間」）に定める新株予約権を行使することができる期間の開始日と組織再編行為の効力発生日のうちいずれか遅い日から、前記（「新株予約権の行使期間」）に定める新株予約権を行使することができる期間の満了日までとする。
 - ⑥ 新株予約権の行使により株式を発行する場合における増加する資本金及び資本準備金に関する事項
前記（「新株予約権の行使により株式を発行する場合の株式の発行価格及び資本組入額」）に準じて決定する。
 - ⑦ 譲渡による新株予約権の取得の制限
譲渡による新株予約権の取得については、再編対象会社の取締役会の決議による承認を要するものとする。
 - ⑧ 新株予約権の取得条項
以下の(イ)、(ロ)、(ハ)、(ニ)又は(ホ)の議案につき当社株主総会で承認された場合（株主総会決議が不要の場合は、当社の取締役会決議又は代表執行役の決定がなされた場合）は、取締役会が別途定める日に、当社は無償で新株予約権を取得することができる。
(イ) 当社が消滅会社となる合併契約承認の議案
(ロ) 当社が分割会社となる分割契約若しくは分割計画承認の議案
(ハ) 当社が完全子会社となる株式交換契約若しくは株式移転計画承認の議案
(ニ) 当社の発行する全部の株式の内容として譲渡による当該株式の取得について当社の承認を要することについての定めを設ける定款の変更承認の議案
(ホ) 新株予約権の目的である株式の内容として譲渡による当該株式の取得について当社の承認を要すること若しくは当該種類の株式について当社が株主総会の決議によってその全部を取得することについての定めを設ける定款の変更承認の議案
 - ⑨ その他の新株予約権の行使の条件
前記（「新株予約権の行使の条件」）に準じて決定する。

決議年月日	2013年7月16日
付与対象者の区分及び人数	当社取締役 4名
新株予約権の数 ※(注) 1	19個
新株予約権の目的となる株式の種類、内容及び数 ※(注) 2	普通株式 19,000株
新株予約権の行使時の払込金額	1株当たり1円
新株予約権の行使期間	自 2013年8月2日 至 2023年8月1日
新株予約権の行使により株式を発行する場合の株式の発行価格及び資本組入額	発行価格 515円 資本組入額 258円
新株予約権の行使の条件	新株予約権者は、当社の取締役、監査役及び執行役員のいずれの地位をも喪失した日の翌日から新株予約権を行使することができる。 その他の条件は、当社と新株予約権の割り当てを受けた者との間で締結した「新株予約権(株式報酬型ストックオプション)割当契約書」で定めるところによる。
新株予約権の譲渡に関する事項	譲渡による新株予約権の取得については、取締役会の決議による承認を要する。
組織再編成行為に伴う新株予約権の交付に関する事項	(注) 3

※ 当事業年度の末日(2022年3月31日)における内容を記載しております。提出日の前月末現在(2022年5月31日)において、記載すべき内容が当事業年度の末日における内容から変更がないため、提出日の前月末現在に係る記載を省略しております。

(注) 注記につきましては、決議年月日 2015年7月15日及び2014年7月15日に記載のものをご参照ください。

② 【ライツプランの内容】

該当事項はありません。

③ 【その他の新株予約権等の状況】

該当事項はありません。

(3) 【行使価額修正条項付新株予約権付社債券等の行使状況等】

該当事項はありません。

(4) 【発行済株式総数、資本金等の推移】

年月日	発行済株式総数増減数(株)	発行済株式総数残高(株)	資本金増減額(百万円)	資本金残高(百万円)	資本準備金増減額(百万円)	資本準備金残高(百万円)
2001年4月1日～ 2002年3月31日(注)	△3,481,000	34,057,923	—	4,808	△1,150	2,721

(注) 自己株式の消却による減少であります。

(5) 【所有者別状況】

2022年3月31日現在

区分	株式の状況（1単元の株式数100株）								単元未満株式の状況（株）
	政府及び地方公共団体	金融機関	金融商品取引業者	その他の法人	外国法人等		個人その他	計	
					個人以外	個人			
株主数（人）	—	16	29	86	62	10	4,436	4,639	—
所有株式数（単元）	—	101,012	8,548	78,928	13,977	149	137,598	340,212	36,723
所有株式数の割合（%）	—	29.69	2.51	23.20	4.11	0.04	40.44	100.00	—

- (注) 1. 自己株式 3,691,062株は、「個人その他」に 36,910単元、「単元未満株式の状況」に 62株含まれております。なお、業績連動型株式報酬制度の信託財産として、株式会社日本カストディ銀行が所有している当社株式 342,210株は、当該自己株式に含めておりません。
2. 「金融機関」のなかには、業績連動型株式報酬制度の信託財産として株式会社日本カストディ銀行が所有している当社株式 3,422単元が含まれております。

(6) 【大株主の状況】

2022年3月31日現在

氏名又は名称	住所	所有株式数（千株）	発行済株式（自己株式を除く。）の総数に対する所有株式数の割合（%）
日本マスタートラスト信託銀行株式会社	東京都港区浜松町2丁目11番3号	7,080	23.32
伊藤忠丸紅鉄鋼株式会社	東京都中央区日本橋1丁目4-1	3,839	12.64
伊藤忠商事株式会社	東京都港区北青山2丁目5-1号	2,980	9.81
株式会社日本カストディ銀行	東京都中央区晴海1丁目8-12	1,027	3.38
サンコール従業員持株会	京都市右京区梅津西浦町14番地	887	2.92
株式会社京都銀行	京都市下京区烏丸通松原上る薬師前町700	768	2.53
日本証券金融株式会社	中央区日本橋茅場町1丁目2-10号	432	1.42
京都中央信用金庫	京都市下京区四条通室町東入函谷鉾町91	365	1.20
岡三証券株式会社	東京都中央区日本橋1丁目17-6	310	1.02
日本生命保険相互会社	東京都千代田区丸の内1丁目6番6号 日本生命証券管理部内	246	0.81
計	—	17,937	59.07

- (注) 1 当社の自己株式（3,691千株、持株比率10.84%）は、上記の表には含めておりません。
- 2 上記の所有株式数のうち、信託業務に係る株式数は、次のとおりであります。
- | | |
|--|---------|
| 日本マスタートラスト信託銀行株式会社
（退職給付信託口・株式会社神戸製鋼所口） | 5,069千株 |
| 日本マスタートラスト信託銀行株式会社（信託口） | 2,011千株 |
| 株式会社日本カストディ銀行（信託口） | 897千株 |
| 株式会社日本カストディ銀行（信託A口） | 37千株 |
| 株式会社日本カストディ銀行（信託口4） | 34千株 |
| 株式会社日本カストディ銀行（証券投資信託口） | 27千株 |
| 株式会社日本カストディ銀行（年金信託口） | 17千株 |
| 株式会社日本カストディ銀行（年金特金口） | 12千株 |
- なお、業績連動型株式報酬制度の信託財産として、株式会社日本カストディ銀行（信託口）が所有している当社株式 342千株が含まれております。
- 3 前事業年度末において主要株主であった伊藤忠商事株式会社は、当事業年度末現在では主要株主ではなくなりました。

(7) 【議決権の状況】

① 【発行済株式】

2022年3月31日現在

区分	株式数(株)	議決権の数(個)	内容
無議決権株式	—	—	—
議決権制限株式(自己株式等)	—	—	—
議決権制限株式(その他)	—	—	—
完全議決権株式(自己株式等)	普通株式 3,691,000	—	—
完全議決権株式(その他)	普通株式 30,330,200	303,302	—
単元未満株式	普通株式 36,723	—	—
発行済株式総数	34,057,923	—	—
総株主の議決権	—	303,302	—

(注) 1. 「完全議決権株式(その他)」における普通株式には、業績連動型株式報酬制度の信託財産として、株式会社日本カストディ銀行が所有している当社株式 342,200株が含まれております。

2. 「単元未満株式」における普通株式には、業績連動型株式報酬制度の信託財産として、株式会社日本カストディ銀行が所有している当社株式 10株が含まれております。

② 【自己株式等】

2022年3月31日現在

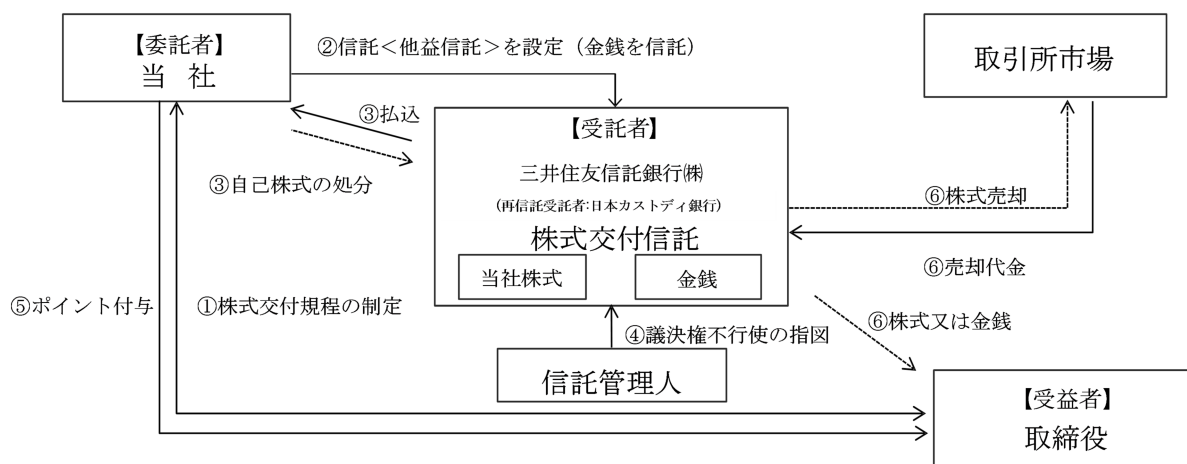
所有者の氏名又は名称	所有者の住所	自己名義所有株式数(株)	他人名義所有株式数(株)	所有株式数の合計(株)	発行済株式総数に対する所有株式数の割合(%)
サンコール株式会社	京都市右京区梅津西浦町14番地	3,691,000	—	3,691,000	10.84
計	—	3,691,000	—	3,691,000	10.84

(注) 自己株式数には、業績連動型株式報酬制度に係る信託口に残存する当社株式数 342,200株は含まれておりません。

(8) 【役員・従業員株式所有制度の内容】

弊社は、2020年6月24日開催の第103期定時株主総会決議において、取締役（監査等委員である取締役及び社外取締役を除く。）に対する業績連動型の株式報酬制度（5年間の信託期間につき9億円、年額1億8,000万円相当。以下「本制度」といいます。）を承認いただき導入しております。

本制度の詳細は、下記のとおりです。



- ① 当社は取締役を対象とする株式交付規程を制定します。
- ② 当社は取締役を受益者とした役員向け株式交付信託（他益信託）を設定します。その際、当社は受託者に株式取得資金に相当する金額の金銭（ただし、株主総会の承認を受けた金額の範囲内の金額とします。）を信託します。
- ③ 受託者は今後交付が見込まれる相当数の当社株式を一括して取得します（自己株式の処分による方法によります。）。
- ④ 信託期間を通じて株式交付規程の対象となる受益者の利益を保護し、受託者の監督をする信託管理人（当社及び当社役員から独立している者としします。）を定めます。
なお、本信託内の当社株式については、信託期間を通じ議決権を行使しないこととします。
- ⑤ 株式交付規程に基づき、当社は取締役に對しポイントを付与していきます。
- ⑥ 株式交付規程及び本信託にかかる信託契約に定める要件を満たした取締役は、本信託の受益者として、累積ポイント相当の当社株式の交付を受託者から受けます。なお、あらかじめ株式交付規程・信託契約に定めた一定の場合に該当する場合には、交付すべき当社株式の一部を取引所市場にて売却し、金銭を交付します。
- ⑦ 本信託終了時における本信託の残余財産のうち、当社株式については、全て当社が無償で取得した上で、取締役会決議により消却することを予定しております。本信託終了時における本信託の残余財産のうち、金銭については、あらかじめ株式交付規程及び信託契約に定めることにより、当社及び当社役員と利害関係のない特定公益増進法人に寄付することを予定しております。

なお、本制度において受託者となる三井住友信託銀行株式会社は、株式会社日本カストディ銀行に信託財産を管理委託（再信託）します。

※本制度は、2021年6月23日開催の当社取締役会におきまして、当初2021年8月末日までとしていた信託期間を5年間継続することについて決議いたしました。

2【自己株式の取得等の状況】

【株式の種類等】 会社法第155条第3号に該当する普通株式の取得及び会社法第155条第7号に該当する普通株式の取得

(1)【株主総会決議による取得の状況】

該当事項はありません

(2)【取締役会決議による取得の状況】

会社法第155条第3号による取得

区分	株式数(株)	価額の総額(円)
取締役会(2021年8月5日)での決議状況 (取得期間 2021年8月6日～2021年9月3日)	1,800,100	748,841,600
当事業年度前における取得自己株式	—	—
当事業年度における取得自己株式	1,692,400	704,038,400
残存決議株式の総数及び価額の総額	107,700	44,803,200
当事業年度の末日現在の未行使割合(%)	6.0	6.0
当期間における取得自己株式	—	—
提出日現在の未行使割合(%)	6.0	6.0

(注) 当事業年度における自己株式の取得は、2021年8月5日開催の取締役会において決議された公開買付けによる取得であり、その概要は以下のとおりです。

取得した株式の種類 普通株式
 買付け等の期間 2021年8月6日から2021年9月3日まで
 買付け等の価格 1株につき 金416円
 取得した株式の総数 1,692,400株
 取得価額の総額 704,038,400円

(3)【株主総会決議又は取締役会決議に基づかないものの内容】

会社法第155条第7号による取得

区分	株式数(株)	価額の総額(百万円)
当事業年度における取得自己株式	95	0
当期間における取得自己株式	63	0

(注) 当期間における取得自己株式には、2022年6月1日からこの有価証券報告書提出日までの単元未満株式の買取りによる株式数は含まれておりません。

(4)【取得自己株式の処理状況及び保有状況】

区分	当事業年度		当期間	
	株式数(株)	処分価額の総額(百万円)	株式数(株)	処分価額の総額(百万円)
引き受ける者の募集を行った取得自己株式	—	—	—	—
消却の処分を行った取得自己株式	—	—	—	—
合併、株式交換、株式交付、会社分割に係る移転を行った取得自己株式	—	—	—	—
その他(新株予約権の行使)	29,000	11	—	—
保有自己株式数	3,691,062	—	3,691,062	—

(注) 1. 当期間における処理自己株式には、2022年6月1日からこの有価証券報告書提出日までの単元未満株式の売渡・新株予約権の行使による株式は含まれておりません。

2. 当期間における保有自己株式数には、2022年6月1日からこの有価証券報告書提出日までの単元未満株式の買取り及び売渡・新株予約権の行使による株式数は含まれておりません。

3【配当政策】

利益配分につきましては、長期的な視野に立った経営体制の強化、事業成長を維持するための設備投資等に活用していくと共に、業績の拡大に応じた配当性向の実現を目指して参ります。当社は、中間配当と期末配当の年2回の剰余金の配当を行なうことを基本方針としております。これらの剰余金の配当の決定機関は、期末配当については株主総会、中間配当については取締役会であります。

当期末の配当につきましては11円とさせていただきます。これにより当期の配当金は中間配当の9円とあわせて20円となります。

また、当社は2022～2024年度の「中期経営計画GLOBAL GROWTH PLAN2024」(GGP24)を公表しておりますが、当社の配当政策は、業績連動型配当の継続実施であり、ROE9.0%を達成するまでは、親会社株主に帰属する当期純利益に対する配当性向75%を目処とするともに、安定的に株主各位に還元するため、1株当たりの年間配当金は20円を下回らないものとするを基本方針としております。この方針に基づき、次期の配当予想につきましては、年間38円を予定しております。

内部留保資金につきましては、企業価値向上のための投資等に活用し、将来の事業展開を通じて株主の皆様へ還元させていただく所存です。

なお、当社は、取締役会の決議により中間配当を行うことができる旨を定めております。

基準日が当事業年度にかかる剰余金の配当は、以下のとおりであります。

決議年月日	配当金の総額(百万円)	1株当たり配当額(円)
2021年11月12日 取締役会決議	273	9.0
2022年6月24日 定時株主総会決議	334	11.0

4【コーポレート・ガバナンスの状況等】

(1)【コーポレート・ガバナンスの概要】

①コーポレート・ガバナンスに関する基本的な考え方

当社は“コーポレートガバナンス”を、“株主・顧客・従業員・地域社会等ステークホルダーの立場を踏まえ、透明・公正かつ迅速・果敢な意思決定を行うための仕組み”と認識し、持続的な成長及び中長期的な企業価値の向上を図る観点から、継続的にその充実に取り組めます。

1. 株主の権利を尊重し、平等性を確保する。
2. ステークホルダーとの相互利益を考慮し、適切に協働する。
3. 会社情報を適切に開示し、透明性を確保する。
4. 取締役会は、“ビジネスマ・戦略”を明確に示し、幅広い視野で客観的に“リスク管理体制の構築”“業務執行の監督”を行い、リーダーシップを発揮する。
5. 株主の声に耳を傾け、また当社の経営方針に理解を得る機会を持ち、建設的な対話から、それを経営に反映させる体制整備に取り組む。

②企業統治の体制の概要及び企業統治の体制を採用する理由

当社は、監査等委員会設置会社の体制を採用しております。

A. 取締役会

「取締役会」は、取締役(監査等委員である取締役を除く。)8名及び監査等委員である取締役(以下「監査等委員」という。)4名にて構成し、定例取締役会を原則として月1回、必要に応じて臨時取締役会を開催いたします。当社事業及び技術に精通した業務執行取締役、他社での経営経験者・学識者などの社外取締役が含まれており、専門性・多様性・客観性を高めております。経営方針・中長期経営計画の議論、戦略的経営判断等の重要事項の意思決定及び業務執行を監督する機関としており、組織・人事などの一部重要事項の決定を代表取締役へ委任することで、機動性・実効性を高めております。

B. 監査等委員会

「監査等委員会」は、社外取締役3名を含む4名の監査等委員である取締役で構成し、内部統制システムを利用することで、取締役の職務執行及びその他グループ経営全般の職務執行状況について、実効的な監査を行います。原則として月1回定例監査等委員会を開催することとしております。監査・監督機能強化のため、常勤監査等委員を2名とし、情報収集力の強化と監査環境の整備に努めております。

C. 指名・報酬諮問委員会

「指名・報酬諮問委員会」は、取締役の指名及び報酬等に係る取締役会の機能の独立性・客観性と説明責任を強化することを目的として、取締役会の諮問機関として設置しており、3名以上で構成し、その過半数は独立社外取締役としております。

D. 経営会議

当社は執行役員制度を導入しており、経営と執行の分離により監督機関としての取締役会の実効性向上を図るとともに、業務執行の最高意思決定機関として「経営会議」を執行役員で構成しております。代表取締役が取締役会から委任を受けた事項の諮問機関として、また経営方針や経営計画の承認及び個別重要案件の判断など、重要な業務に関する意思決定機関として、社長執行役員を議長として原則月1回開催いたします。

E. 会計監査人

会計監査人として、有限責任監査法人トーマツと監査契約を締結し、重要な会計的課題及び内部統制に関しましては、随時協議するとともに、適正な財務諸表監査と内部統制監査を受けております。

F. 内部監査室

内部監査室は、業務執行部隊から独立した立場で業務活動全般の検証と評価を行っております。内部統制システムの有効性、戦略策定の妥当性と達成度、業務の有効性と効率性、資産の保全、財務報告の信頼性、法令及び諸規程の遵守の観点に立ち、経営目線に立った保証と改善提言を行っております。

③企業統治に関するその他の事項

1. 内部統制システムの整備状況

当社取締役会は、内部統制システム構築の基本方針を決議しております。その基本方針に基づき、体制や社内規程を整備し、運用しております。また、定期的に運用状況を取りまとめ取締役会で確認し、改善に努めております。

2. リスク管理体制の整備状況

当社は、リスク情報の収集・リスクの分析・リスク対策を講じる体制を「リスク管理規程」に定め、運用し、損失の回避・低減・移転に努めております。

3. 子会社の業務の適正を確保するための体制整備の状況

- ・当社は、グループ会社が営業成績・財務状況その他の重要な情報を当社へ報告する体制について、社内規程に定め、構築・運営しております。
- ・当社は、グループ会社のリスク情報の収集・リスクの分析・リスク対策を講じる体制を「リスク管理規程」に定め、運用し、損失の回避・低減・移転に努めております。
- ・当社は、当社グループの中期経営計画を策定し、当社グループ全体に周知徹底しております。
- ・当社は、グループ会社の取締役及び使用人が法令・定款に従い、各々の責任感で、高い倫理観に基づいた事業活動を行うために行動規範を始めとしたコンプライアンスの推進体制を構築・運営しております。
- ・当社は、グループ会社を統括するため、指揮・命令・支援・管理事項・報告事項・監査などの体制を「会社法内部統制システム構築・運用に関する基本方針運用規程」に定め、運用しております。当社は、グループ会社毎に主管部門を定め、会社経営に係わる各種事項についてのトータル的な支援・管理にあたる体制としております。

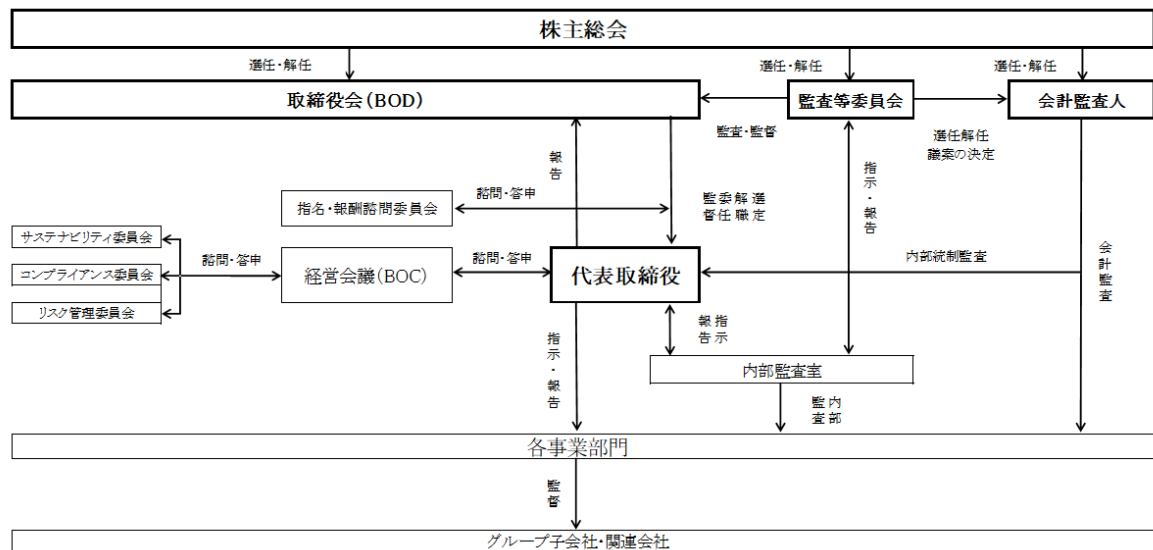
4. サステナビリティに関する取り組み

2021年4月より社長執行役員を委員長として「SDGs推進委員会（現サステナビリティ委員会）」を発足し、マテリアリティ（重点課題）の解決に向けて取り組みを進めております。

5. コンプライアンスの推進状況

当社は、コンプライアンス体制の構築・維持・高度化に向けた体制、遵守すべき事項を示した「コンプライアンス規程」を構築・運用しております。当社の使用人は、基本理念、行動規範に則り行動しております。また当社は、コンプライアンス全体を統括する組織として「コンプライアンス委員会」を設置するとともに、各階層組織責任者をコンプライアンス責任者に任命し、管轄組織のコンプライアンス推進と構成員への周知徹底を図っております。これらに加え当社は、法令違反その他コンプライアンスに関する重大事実の早期発見と是正を目的に、内部通報体制として、ホットラインを整備しております。この「ホットライン規程」には、通報者に対して不利益な扱いを行わない等、通報者の保護も定めております。なお当社は、コンプライアンス推進のため、計画的な教育・コンプライアンス強化週間の実施・事例資料配布等を行っております。また内部監査室は、当社のコンプライアンス遵守状況を確認すべくモニタリングを実施しております。

<経営管理組織、その他企業統治体制の模式図>



6. 責任限定契約の内容の概要

当社と、社外取締役との間で、会社法第427条第1項の規定に基づき、同法第425条第1項に定める額を最低責任限度額として、同法第423条第1項の損害賠償責任を限定する契約を締結しております。

7. 役員等賠償責任保険契約の内容の概要

当社は、取締役、及び執行役員ならびに子会社の役員を被保険者として、会社法第430条の3第1項に規定する役員等賠償責任保険（D&O保険）契約を締結しております。

保険料は特約部分も含め会社が全額負担しており、被保険者の実質的な保険料負担はありません。

当該保険契約では、被保険者である役員等がその職務の執行に関し責任を負うこと、または、当該責任の追及に係る請求を受けることによって生ずることのある損害について填補することとされています。ただし、法令違反の行為であることを認識して行った行為に起因して生じた損害は填補されないなど、一定の免責事由があります。

当該保険契約には免責額の定めを設けており、当該免責額までの損害については填補の対象としないこととされています。

8. 取締役の定数

当社は、取締役（監査等委員である取締役を除く。）は10名以内、監査等委員である取締役は5名以内とする旨を定款で定めております。

9. 取締役の選任及び解任の決議要件

当社は、取締役の選任決議について、議決権を行使することができる株主の議決権の3分の1以上を有する株主が出席し、その議決権の過半数をもって行う旨定款に定めております。

また、取締役の選任決議は、累積投票によらない旨も定款に定めております。

なお、取締役（監査等委員である取締役を除く。）の任期は、選任後1年以内に終了する事業年度のうち最終のものに関する定時株主総会の終結の時まで、監査等委員である取締役の任期は、選任後2年以内に終了する事業年度のうち最終のものに関する定時株主総会の終結の時までとする旨定款に定めております。

10. 取締役会で決議できる株主総会決議事項

(イ) 中間配当

当社は、会社法第454条第5項の規定により、取締役会の決議により毎年9月30日の株主名簿に記録された株主又は登録株式質権者に対し、中間配当を行うことができる旨定款に定めております。これは、株主への機動的な利益還元を行うことを目的とするものであります。

(ロ) 自己株式の取得

当社は、会社法第165条第2項の規定により、取締役会の決議により、市場取引等による自己株式の取得を行うことができる旨定款に定めております。これは、資本効率の向上及び経営環境の変化などに対して機動的な資本政策の遂行を可能にすることを目的とするものであります。

(ハ) 取締役の責任免除

当社は、職務を遂行するにあたり期待された役割を十分に発揮できるよう、会社法第426条第1項の規定により、同法第423条第1項の取締役（取締役であった者を含む。）の損害賠償責任につき、善意でかつ重大な過失がない場合は、取締役会の決議によって、法令の定める範囲内で免除することができる旨を定款に定めております。

11. 株主総会の特別決議要件

当社は、会社法第309条第2項に定める株主総会の特別決議要件について、議決権を行使することができる株主の議決権の3分の1以上を有する株主が出席し、その議決権の3分の2以上をもって行う旨定款に定めております。これらは、定足数の確保をより確実にすることを目的とするものであります。

④当社株式の大量取得行為に関する対応策（買収防衛策）

当社は、2020年5月15日開催の取締役会において、「当社株券等の大規模買付行為に関する対応策」を更新することを決議し、同対応策の更新は、2020年6月24日開催の第103期定時株主総会において承認されました（以下、更新後の対応策を「本プラン」といいます。）。本プランの概要は、以下のとおりです。

a. 当社の財務及び事業の方針の決定を支配する者の在り方に関する基本方針

当社取締役会は、公開会社として当社株式の自由な売買を認める以上、特定の者の大量の株式買付行為に応じて当社株式の売買を行うかどうかは、最終的には当該株式を保有する株主の皆様のご判断に委ねられるべきものであると考えます。

しかしながら、対象会社の経営陣の賛同を得ずに一方的に行われる大規模買付提案の中には、その目的等からみて企業価値ひいては株主共同の利益に対する明白な侵害をもたらすもの、株主に株式の売却を事実上強要するおそれがあるもの、対象会社の取締役会や株主が大規模買付提案の内容等について検討し、あるいは対象会社の取締役会が代替案を提案するための十分な時間や情報を提供しないもの等、対象会社の企業価値ひいては株主共同の利益に資さないものも少なくありません。

また、当社グループの企業価値を将来にわたって向上させるためには、中長期的な視点での企業経営が必要不可欠であり、そのためには、お客様、お取引先、従業員、地域社会などとの良好な関係の維持はもとより、1943年の創業以来、当社が築き上げてきた様々な専門的・技術的なノウハウの活用など、当社グループの深い理解による事業の運営が必須です。

したがって、当社の財務及び事業の方針の決定を支配する者の在り方といたしましては、当社の企業理念、企業価値のさまざまな源泉及び当社を支えていただいているステークホルダーとの信頼関係を十分に理解し、当社の企業価値ひいては株主共同の利益を中長期的に確保、向上させるものでなければならないと考えております。したがって、企業価値ひいては株主共同の利益を毀損するおそれのある不適切な大規模買付提案またはこれに類似する行為を行う者は、当社の財務及び事業の方針の決定を支配する者として適当でないと考えております。

b. 基本方針の実現に資する取組み

当社及び当社グループは、上記a.の基本方針の実現のために、次のとおりさまざまな取組みを行っております。

(1) 基本的な考え方

ア 株主の権利を尊重し、平等性を確保する。

イ ステークホルダーとの相互利益を考慮し、適切に協働する。

ウ 会社情報を適切に開示し、透明性を確保する。

エ 取締役会は、「ビジネステーマ・戦略」を明確に示し、幅広い視野で客観的に“リスクの管理体制の構築”・“業務執行の監督”を行い、リーダーシップを発揮する。

オ 株主の声に耳を傾け、また当社の経営方針に理解を得る機会を持ち、建設的な対話から、それを経営に反映させる体制整備に取り組む。

(2) ガバナンス等の体制

ア 企業統治の体制

複数の社外取締役を含む監査等委員である取締役を置くことで、取締役会の監督機能を強化し、コーポレート・ガバナンスの充実を図ることに加え、監督と業務執行を分離し迅速な意思決定を行うため監査等委員会設置会社に移行し、経営の健全性・透明性をさらに向上させるべく、コーポレート・ガバナンス体制の強化に努めております。

イ 内部統制システム

わたしたちはグループ全体において、職務の執行が法令・定款に適合することを確保する体制、損失の危険を管理する体制、職務の執行が効率的に行われることを確保する体制等を整備し、これらを運用しております。「内部統制システムの充実」は、業務の効率化、適正化等を通じてさまざまな利益をもたらすと同時に、証券市場に対する内外の信頼を高め、当社を取り巻く全てのステークホルダーに多大な利益をもたらすものと認識しております。業務ルールの標準化・文書化による責任・権限の明確化・業務の可視化、IT活用による不正・誤謬の発生しないシステムのさらなるレベルアップに取り組んでおります。

(3) 事業の概要

ア 材料関連事業

サンコールの最大の強みともいえるべき、精密機能材料から製品までの一貫生産工程において、材料工程を担う部門が材料関連事業です。コア技術である「塑性加工技術」つまり「伸ばす」、「曲げる」を基本に、

引抜加工を施すダイス開発や圧延技術、熱処理技術を応用して、主に自動車部品に使われる高精度なばねに用いる線材を生産します。

ばねに要求される高応力・高耐久性を実現するため、当社では耐疲労・耐へたり特性に優れた鋼材の成分設計を製鋼メーカーと共に取り組んでいます。それにより介在物制御された最高の素材を調達。納入されたすべての線材は全周全長に渡り表面層を皮削し、製品として有害な疵、脱炭層を除去します。また環境に配慮して業界に先駆けて導入した、鉛を使用しない流動槽方式の熱処理ラインによってパテンティング処理を行います。表面肌のクリーン化を図るため、自動洗浄設備を用いて、ばね用線の高性能化を実現しています。

品質に万全を期すため、インラインで渦流探傷機を用いて非破壊試験を実施。連続疵を検出する回転ブロープ方式と、局部的な不連続疵を検出する貫通コイル方式の2種類の検査によるインライン探傷で、全長品質保証を行なっています。

材料関連事業は、地産地消でスムーズな供給を行うため、そして災害時などでも事業継続を可能にする必要から、日本・中国・メキシコの世界3極体制で展開しています。これによりサンコール国内の高い品質とフレキシブルな対応を、海外でも速やかにお届けすることができます。

イ 自動車関連事業

特に厳しく安全性が要求される事業です。自動車の基幹構成であるエンジン、トランスミッション、安全装置用部品において、当社の機能材料から加工までの一貫生産の強みを活かし、安全性はもちろん、環境対応及び燃費の改善・向上に貢献できる材料開発、製品開発を行っています。またお客様に対して、より高耐久、小型化、軽量化に繋がるご提案ができるよう、厳しい品質保証体制のもと、さらなる高精度、高品質なものづくりを目指して日々挑戦しています。

また近年、急加速する環境対応車（HEV、EV、FCV等）へのシフトに対応すべく、技術開発を進めています。たとえば当社のコア技術を活かし、ロス低減と占積率をUPすることにより省スペース化を可能にするため、銅やアルミ材を異形加工した材料をフォーミング加工すると同時に、プレスとの組合せにより最適な工程設計を実施しております。さらにでき上がった製品にアフター加工で絶縁を施す、あるいはシャント抵抗を組み合せるといった複合技術を用い、お客様の設計自由度の向上に寄与できる製品をご提案しております。代表的な製品として、リアクター関連、バスバー、シャントonバスバーを中心に、モーター関連部品、バッテリー関連部品等でおお客様のご要望に対応していきます。

ものづくりのグローバル化が急速に広がっています。当事業では主軸の弁ばね、リングギア・ドライブプレート、シートベルト関連製品を中心に、北米、中国、ASEANをベースとした供給体制を整えています。また万が一、災害に見舞われても事業継続ができるように、BCP(Business Continuity Planning)を推進し、海外拠点より速やかに供給できる体制づくりに努めています。

ウ ハードディスク用サスペンション事業

私たちの日常生活で生み出されているデジタルデータは日々増加しており、安全で大きな保存場所が必要となっています。当事業の製品は、その保存場所として安全性とコストパフォーマンスで最も優れるハードディスクドライブに使用されている板ばねです。信号を読み書きする磁気ヘッドを支えながら、数十ナノメートル単位で位置決めを実現する、小さいながらも高い精度を持つ機能部品です。当社では長年培った材料技術と精密加工技術、そして自動制御を駆使した生産技術でサスペンションの設計から生産まで行なっています。

ハードディスク用サスペンションに求められる機能は、単に動きを伝達する受動部品から、自分自身で駆動する能動部品へと変化しており、合わせて工業製品として極限レベルの精度を要求されています。当事業では、製造する上で最も重要となる金型や治具を自社設計し、独自の微細加工技術を用いて製作しています。また実際の生産についても国内と海外でオリジナル装置を用いて世界でも有数の生産性を実現させており、自動化はもちろんのこと装置自身が判断しながら良品のみを生産する装置を開発。これらによって高精度、高信頼性を兼ね備えた製品を提供しています。

ハードディスク用サスペンションは、市場全体としては大きな伸びは期待できませんが、当社が参入しているデータセンター向け市場は今後益々発展することが確実です。当社も重点的に投資をして事業拡大を図っています。

エ プリンター関連事業

セラミックコーティング型プリンターローラーを1995年に開発して以来、インクジェットプリンター用セラミックローラーのパイオニアとして世界No1の販売実績を誇っています。このローラーの出現により美しい写真印刷が可能となり、またA6からA0サイズまで幅広い要求に対応できるようになるなど、これ以降のインクジェットプリンターを進化させる大きな原動力となりました。

当社は無垢材の事務機器用シャフト、樹脂コートTUBEシャフト、TUBEシャフトの3種類のセラミックコーティングローラーを供給できる唯一のメーカーであり、なかでも樹脂コートTUBEシャフトはオリジナル開発商品です。樹脂コートTUBEシャフト、TUBEシャフトは中空構造のため、質量が無垢ローラーの約1/3。そのため完成品後の落下試験に対する負荷が小さくなり、軸支持部も小型化や低コスト化が図れます。これにより梱包緩衝材を小さくすることが可能となり、お客様における輸送費削減にも貢献しております。

これら長尺で軽量、精度の良いシャフトを生み出す技術は、ローラー用途以外にキャリッジガイドシャフトやモーターシャフト、カラフルに色付け可能な樹脂コーティングの特徴を活かした傘の主軸やシェード巻

取り軸、またヘッドレストシャフトなどの自動車用にも利用することが可能です。供給体制としてはタイ、中国、ベトナムに製造拠点を有し、不測の事態に対する対策も十分です。また国内開発拠点には開発者が常駐しており、新用途のローラー開発に対する要望にも迅速に対応できる体制が整っています。

オ 通信関連事業

絶え間なく発展し続けるインターネット。それに伴う世界の情報通信網の構築と発展には、それまでの通信網の接続に使用されていた銅線ケーブルから光ファイバーケーブルへの交換が必須でした。この光ファイバーケーブルの先端には、情報通信機器に接続させるための光コネクタと光アダプタが必要となります。光コネクタには、ミクロン単位の微小なずれも許されない精密さが要求されます。競合他社を寄せ付けない当社の精密加工技術が、ここに活かされています。

当社の通信関連事業は、1995年にSCコネクタのライセンス取得以来、情報通信用光コネクタの開発・製造・供給を一貫して自社で行い、日本国内市場のみならず、北米、アジア、欧州市場に向けて、高品質で競争力のある製品を提供しています。1998年にはLCコネクタのライセンスを取得。2000年には北米・欧州市場の販売拠点となる現地法人Suncall America Inc. を開設。2002年には、香港の現地法人SUNCALL CO., (H. K.) LTD. が、アジア市場のお客様向けに製品販売を開始。自由市場における価格競争力を促進するため、2006年に製造を中国深センの自社工場Suncall Technologies (SZ) Co., Ltd. に移管。そして2017年、米国のダラスに営業拠点を開設し、今日に至っています。

インターネットの普及は、今日ではSNSやショッピング、遠隔医療、遠隔教育等の用途にまで拡大し、スマートフォンやタブレット等の携帯端末を世界中の多くの人々が利用するようになってきました。さらに光ファイバーは、交通機関や産業用ロボット、放送、医療、エネルギー産業等にも利用されるようになりました。また終わりのなき高速ブロードバンド化の中、お客様の要求に応える新たな製品の開発、製造、供給に寄与し、さらなる市場の活性化に貢献していきます。

c. 基本方針に照らして不適切な者によって当社の財産及び事業の方針の決定が支配されることを防止するための取組み

当社取締役会は、当社株券等の大規模買付行為を行おうとする者が遵守すべきルールを明確にし、株主の皆様が適切な判断をするために必要かつ十分な情報及び時間、並びに大規模買付行為を行おうとする者との交渉の機会を確保するために、当社株券等の大規模買付行為に関する対応策を更新することといたしました（以下、更新後の対応策を「本プラン」といいます。）。

本プランは、当社株券等の大規模買付行為を行おうとする者が遵守すべきルールを策定するとともに、一定の場合には当社が対抗措置をとることによって大規模買付行為を行おうとする者に損害が発生する可能性があることを明らかにし、これらを適切に開示することにより、当社の企業価値ひいては株主共同の利益の確保・向上に資さない当社株券等の大規模買付行為を行おうとする者に対して、警告を行うものです。

大規模買付行為を行う者又は提案する者（以下「大規模買付者」といいます。）が、当社が発行者である株券等について、保有者の株券等保有割合が20%以上となる買付けまたは当社が発行者である株券等について、公開買付けに係る株券等の株券等所有割合及びその特別関係者の株券等所有割合の合計が20%以上となる公開買付けのいずれかにあたる買付を行った場合は、新株予約権の無償割当て、その他当社取締役会が適切と認めた対抗措置（以下「本新株予約権の無償割当て等」といいます。）を行うか否かを検討いたします。

大規模買付者は、当社取締役会が別段の定めをした場合を除き大規模買付行為の実行に先立ち、当社取締役会に対して、大規模買付者の買付内容の検討に必要な情報（以下「本必要情報」といいます。）及び当該大規模買付者が大規模買付行為に際して本プランに定める手続を遵守する旨の誓約文言等を記載した書面（以下「買付説明書」と総称します。）を当社の定める書式により提出していただきます（大規模買付者から当社への連絡は、書面または口頭を問わず、全て日本語にてなすものとします。）。

当社取締役会は、当該買付説明書の記載内容が本必要情報として不十分であると判断した場合には、買付者等に対し、追加的に情報を提供するように求めることがあります。この場合、買付者等においては、かかる情報を追加的に提供していただきます。

当社取締役会は、大規模買付者から提供された情報・資料等に基づき、また、必要に応じて外部専門家等（ファイナンシャル・アドバイザー、公認会計士、弁護士、コンサルタントその他の専門家）の助言を得ながら、当社の企業価値ひいては株主共同の利益の確保・向上の観点から、大規模買付者による大規模買付行為の内容の検討を行い、当社取締役会による代替案の検討及び大規模買付者と当社取締役会の事業計画等に関する情報収集・比較検討等を行います。

さらに、大規模買付者から大規模買付行為に係る提案がなされた事実とその概要、本必要情報の概要その他の状況及び当社取締役会としての意見を速やかに情報開示します。

当社取締役会は、対抗措置を発動するか否かの判断において、原則として社外役員から構成される独立委員会の勧告を最大限尊重するものとし、当該勧告に従うことが取締役の善管注意義務に違反することとなる場合を除き、当該勧告に従うものとします。

当社は、対抗措置の発動の賛否に関する株主意思の確認手続として、株主意思確認総会における株主投票、又は書面投票のいずれかを選択できるものとします。株主意思確認総会は、定時株主総会又は臨時株主総会と併せて開催される場合もあります。但し、(a)大規模買付ルールが遵守されない場合、(b)大規模買付ルールが遵守され、かつ、当社取締役会が当該買付提案が当社の企業価値ひいては株主共同の利益の最大化に資すると判断した場合、(c)大量買付ルールが遵守されている場合であっても、当該大規模買付行為が当社企業価値ひいては株主共同の利益の確保・向上に反すると判断される場合には、原則として、株主意思の確認手続は行われません。

d. 具体的な取組みに対する当社取締役会の判断及びその理由

当社取締役会は、上記b.記載の取組みが、当社の企業理念に根ざした企業価値向上策として、また、上記c.記載の取組みが下記に記載するような合理性を有する買収防衛策として、いずれも上記a.記載の基本方針に沿うものであり、当社の株主の共同の利益を損なうものではなく、かつ当社役員の地位の維持を目的とするものではないと判断しております。

・買収防衛策に関する指針の要件を全て充足していること

本プランは、経済産業省及び法務省が2005年5月27日に発表した「企業価値・株主共同の利益の確保又は向上のための買収防衛策に関する指針」の定める三原則（企業価値・株主共同の利益の確保・向上の原則、事前開示・株主意思の原則、必要性・相当性確保の原則）を全て充足しています。また、企業価値研究会が2008年6月30日に公表した「近時の諸環境の変化を踏まえた買収防衛策の在り方」において示された考え方に沿うものであります。

・株主共同利益の確保・向上の目的をもって更新されていること

本プランは、当社株式に対する大規模買付行為が行われた際に、当該大規模買付行為に応じるべきか否かを株主の皆様が判断するために必要な情報や時間、あるいは当社取締役会による代替案の提示を受ける機会を確保すること等を可能にするものであり、当社の企業価値ひいては株主共同の利益を確保し、向上させるという目的をもって更新されるものです。

・株主意思を重視するものであること

本プランは、2020年6月24日開催の当社第103期定時株主総会において承認の決議を得て更新されたもので、その有効期間は2023年6月開催予定の定時株主総会終結の時までです。また、本プランの有効期間の満了前であっても、株主総会において、本プランの変更又は廃止の決議がなされた場合には、当該決議に従い変更又は廃止されることとなります。

さらに、本プランは、独立委員会が対抗措置の発動についての勧告を行うに際して対抗措置に発動に関し予め株主意思確認手続を行うべき旨の留保を付した場合、また独立委員会の勧告の内容にかかわらず当社取締役会が自らの判断で株主意思確認手続を行うべきと判断した場合には、対抗措置の発動の賛否に関する株主意思を確認し、本プランに基づいた対抗措置の実施について、株主の皆様にご判断いただくこととなっております。

・合理的な客観的発動要件の設定

本プランは、予め定められた合理的客観的発動要件が充足されなければ発動されないように設定されており、当社取締役会による恣意的な発動を防止するための仕組みを確保しています。

・独立性の高い第三者の判断を重視すること

当社は、本プランにおいて、大規模買付行為が行われる場合、当社取締役会の恣意的な対抗措置の発動を排除し、株主の皆様のために客観的な判断を行う諮問機関として、独立委員会を設置することとしております。独立委員会は、公正かつ中立的な判断を確保するため、原則として3名以上の社外取締役により構成されます。

独立委員会は、大規模買付行為が行われた場合には、当該大規模買付行為が当社の企業価値・株主共同の利益を著しく損なうものであるか否か等を判断します。そして、当社取締役会は、対抗措置を発動するか否かの判断に際して、独立委員会の勧告を最大限尊重するものとし、当該勧告に従うことが取締役の善管注意義務に違反することとなる場合を除き、当該勧告に従うものとします。

このように、独立性の高い独立委員会による勧告を尊重することにより、当社取締役会の恣意的な判断を排除し、当社の企業価値・株主共同の利益の確保を図る目的に沿った本対応方針の運用が行われる枠組が確保されています。

・デッドハンド型若しくはスローハンド型買収防衛策ではないこと

本プランは、当社の株主総会で選任された取締役で構成される取締役会により廃止することができることから、当社の株券等を大規模に買い付けた者が、当社株主総会で取締役を指名し、かかる取締役で構成される取締役会により、本プランを廃止することが可能です。したがって、本プランは、デッドハンド型買収防衛策（取締役会の構成員の過半数を交代させてもなお発動を阻止できない買収防衛策）ではありません。

また、当社は期差任期制を採用していないため、本プランはスローハンド型買収防衛策（取締役会の構成員の交代を一度に行うことができないため、その発動を阻止するのに時間を要する買収防衛策）でもありません。

なお、本プランの詳細については、インターネット上の当社ウェブサイト（アドレス<https://www.suncall.co.jp/>）をご参照ください。

※「当社株式の大量取得行為に関する対応策（買収防衛策）」につきましては、2020年6月24日開催の第103期定時株主総会において決議いただいた内容を記載しております。

(2) 【役員の状況】

① 役員一覧

男性 10名 女性 2名 (役員のうち女性の比率 16.7%)

役職名	氏名	生年月日	略歴	任期	所有株式数 (千株)
代表取締役 社長執行役員	大谷 忠雄	1960年9月 27日生	1985年4月 当社 入社 2004年4月 当社 デジトロ製品Ⅱ部門 SMP部長 2011年4月 当社 執行役員 サスペンション事業部門長代理 2011年6月 当社 執行役員 サスペンション事業部門長 2014年4月 当社 常務執行役員 情報・精密製品部門長 2015年6月 当社 取締役 常務執行役員 情報・精密製品部門長 2015年11月 当社 取締役 常務執行役員 生産・事業管理副本部長 2017年4月 当社 取締役 常務執行役員 生産事業本部長 2017年6月 当社 代表取締役 専務取締役 常務執行役員 生産事業本部長 2018年6月 当社 代表取締役社長 2020年6月 当社 代表取締役 社長執行役員 (現在)	(注) 2	44
代表取締役 副社長執行役員 開発本部長 兼 製品戦略室長	奈良 正	1960年8月 31日生	1985年4月 トヨタ自動車株式会社入社 2007年1月 ダイハツ工業株式会社 第2エンジン部出向 エンジン主査 2009年1月 トヨタ自動車株式会社 第2エンジン技術部 第22エンジン設計室 ユニット主査 2012年1月 Toyota Motor Asia Pacific Engineering & Manufacturing Co.,Ltd. (バンコク) 出向 Vice President 2016年1月 トヨタ自動車株式会社 ユニット統括部 パワートレイン企画室主査 2016年8月 同社 エンジン設計部 エンジン開発統括室 主査 2017年1月 当社 精密機能加工Ⅰ部門長付 2017年4月 当社 執行役員 精密機能加工Ⅰ部門長 2019年4月 当社 常務執行役員 精密機能加工Ⅰ部門長 2019年6月 当社 取締役 常務執行役員 精密機能加工Ⅰ部門長 2020年6月 当社 代表取締役 専務執行役員 製品戦略室長 2022年6月 当社 代表取締役 副社長執行役員 開発本部長 兼 製品戦略室長 (現在)	(注) 2	7
取締役 専務執行役員 管理本部長	仲里 彰夫	1959年7月 24日生	1983年4月 伊藤忠商事株式会社入社 2001年10月 伊藤忠丸紅鉄鋼株式会社 転籍 2006年4月 P.T. United Steel Center Indonesia 出向 President Director (ジャカルタ) 2013年4月 伊藤忠丸紅鉄鋼株式会社 自動車鋼材第一部 部長 2015年4月 同社 自動車鋼材本部 本部長代行 2016年4月 同社 執行役員 経営企画部 部長 2019年4月 同社 執行役員 アジア・大洋州支配人(シンガポール) 2021年4月 当社 常務執行役員 社長付 2021年6月 当社 取締役 常務執行役員 管理本部長 2022年6月 当社 取締役 専務執行役員 管理本部長 (現在)	(注) 2	—
取締役 常務執行役員 営業本部長	大廣 義徳	1961年6月 19日生	1985年4月 伊藤忠商事株式会社入社 2001年7月 同社 カサブランカ事務所長 2004年4月 同社 伊藤忠フランス会社社長 2009年10月 同社 自動車第二部長代行 2014年4月 ITOCHU AUTOMOBILE AMERICA INC. PRESIDENT & CEO 2018年5月 伊藤忠商事株式会社 自動車・建機・産機部門長補佐 2019年4月 当社 常務執行役員 営業部門長付 2019年6月 当社 常務執行役員 営業部門長 2020年6月 当社 取締役 常務執行役員 営業本部長 (現在)	(注) 2	5

役職名	氏名	生年月日	略歴	任期	所有株式数 (千株)
取締役 常務執行役員 サスペンション部門長	杉村 和俊	1963年5月 14日生	1986年4月 当社入社 2004年3月 SUNCALL CO., (H. K.) LTD. 董事総経理 (香港駐在) 2009年4月 当社 業務・管理部門 財務・業務管理部長 2013年4月 当社 業務・管理部門長 2014年4月 当社執行役員 業務・管理部門長 2017年4月 当社常務執行役員 業務・管理部門長 2020年6月 当社取締役 常務執行役員 サスペンション部門長 (現在)	(注) 2	16
取締役 常務執行役員 企画・管理部門長	金田 雅年	1961年4月 21日生	1986年4月 伊藤忠商事株式会社 入社 2002年7月 ITOCHU Automobile America Inc. 出向 Vice President (デトロイト駐在) 2007年4月 伊藤忠商事株式会社 自動車事業推進部 部品事業課長 2012年6月 伊藤忠オートモービル株式会社 経営企画室長 2017年4月 同社 取締役 経営企画室長 2017年6月 当社 取締役 2019年4月 当社 常務執行役員 業務・管理副部門長 2020年6月 当社 常務執行役員 企画・管理部門長 2022年6月 当社 取締役 常務執行役員 企画・管理部門長 (現在)	(注) 2	—
取締役 非常勤	北山 修二	1962年2月 18日生	1982年4月 株式会社神戸製鋼所入社 2010年4月 同社鉄鋼事業部門 加古川製鉄所 製鉄部長 2014年4月 同社鉄鋼事業部門 神戸製鉄所 副所長 兼 鉄鋼事業部門 神戸製鉄所 計画室長 2015年4月 同社鉄鋼事業部門 神戸製鉄所 副所長 2016年6月 同社鉄鋼事業部門 神戸製鉄所 副所長 兼 鉄鋼事業部門 加古川製鉄所 製鉄部担当役員補佐 2017年4月 同社理事 鉄鋼事業部門 技術総括部長 2018年4月 同社執行役員 鉄鋼事業部門 神戸製鉄所長 2018年6月 当社取締役 (現在) 2020年4月 株式会社神戸製鋼所 常務執行役員 鉄鋼アルミ事業部門 加古川製鉄所長 2021年4月 同社 執行役員 鉄鋼アルミ事業部門 加古川製鉄所長 (現在)	(注) 1 (注) 2	—
取締役 非常勤	鍵谷 文子	1983年1月 10日生	2009年1月 中本総合法律事務所 入所 2014年4月 中本総合法律事務所 パートナー就任 (現在) 2020年4月 国立大学法人神戸大学 大学院法学研究科法曹実務准教授 2021年4月 同大学 大学院法学研究科法曹実務教授 (現在) 2022年6月 当社 取締役 (現在)	(注) 1 (注) 2	—
取締役 監査等委員 常勤	若林 正二郎	1959年8月 7日生	1985年4月 当社 入社 2006年4月 サンコールエンジニアリング株式会社 代表取締役社長 2011年4月 当社 執行役員 開発部門長 2014年4月 当社 常務執行役員 開発部門長 2017年4月 当社 常務執行役員 サスペンション部門長 2017年6月 当社 取締役 常務執行役員 サスペンション部門長 2020年6月 当社 取締役 監査等委員 (現在)	(注) 3	39
取締役 監査等委員 常勤	山本 英樹	1958年9月 6日生	1982年4月 伊藤忠商事株式会社 入社 2001年10月 伊藤忠丸紅鉄鋼株式会社 転籍 2007年4月 同社 鋼管本部 鋼管部長代行 2008年10月 同社 バンコク支店長 2012年4月 同社 鋼管本部 鋼管部長 2014年4月 同社 執行役員 経営企画・人事総務本部長代行 兼 経営企画部長 2015年4月 同社 執行役員 経営企画部長 2016年4月 同社 大阪支社長 2018年4月 同社 顧問 2018年6月 同社 監査役 2022年6月 当社 取締役 監査等委員 (現在)	(注) 1 (注) 3	—

役職名	氏名	生年月日	略歴	任期	所有株式数 (千株)
取締役 監査等委員 非常勤	田中 敦	1960年7月 28日生	1994年4月 関西学院大学経済学部 助教授 2000年4月 同大学 教授 (現在) 2020年6月 当社 取締役 監査等委員 (現在)	(注) 1 (注) 3	—
取締役 監査等委員 非常勤	平山 広美	1950年7月 5日生	1973年4月 レンゴー株式会社 入社 2001年6月 同社 経営企画部長代理 2004年7月 同社 関連事業部部長 2007年7月 同社 法務部長 2010年4月 同社 理事法務部長 2011年6月 同社 常勤監査役 2015年6月 同社 常勤監査役 退任 2018年6月 当社 取締役 2020年6月 当社 取締役 監査等委員 (現在)	(注) 1 (注) 3	—
計					112

(注) 1 取締役 北山修二、鍵谷文子、山本英樹、田中敦及び平山広美は、社外取締役であります。

2 2022年6月24日開催の定時株主総会の終結の時から1年間

3 2022年6月24日開催の定時株主総会の終結の時から2年間

4 当社は、法令に定める監査等委員である取締役の員数を欠くことになる場合に備え、補欠の監査等委員である取締役1名を選任しております。

補欠の監査等委員である取締役の略歴は次のとおりであります。

氏名	生年月日	略歴	任期	所有株式数 (千株)
田中 等	1952年5月7日生	1979年4月 大阪弁護士会登録、淀屋橋合同法律事務所 (現弁護士法人淀屋橋・山上合同) 入所 1986年1月 同事務所パートナー (現在)	(注)	—

なお、田中等氏は社外の要件を満たしております。

(注) 補欠の監査等委員である取締役の任期は、就任した時から退任した監査等委員である取締役の任期の満了の時までであります。

5 所有株式数には、役員持株会名義のものは含めておりません。

② 社外取締役

(イ) 社外取締役の員数並びに提出会社との人的・資金的・取引関係その他の利害関係

当社の社外取締役は計5名であり、うち監査等委員は3名、監査等委員以外は2名であります。

社外取締役は、代表取締役などと直接の利害関係のない独立した立場から、経営判断の質・透明性の向上を図るため、客観的な視点で、取締役会を監督する役割・機能としております。

①北山修二氏

北山修二氏の兼職する株式会社神戸製鋼所は、当社の主要株主であり、材料供給元ですが、それ以外の特別な関係はありません。

②鍵谷文子氏

鍵谷文子氏及び同氏の兼職先と当社との間に特別な利害関係はありません。

③山本英樹氏

山本英樹氏は、過去に当社の主要株主である伊藤忠丸紅鉄鋼株式会社において業務執行者でしたが、同氏の職務と当社のビジネスとは直接の関係がなく、同氏が当社経営陣に対して著しいコントロールを及ぼさる立場にもなかったことから、同氏の社外取締役としての独立性は確保されているものと判断しております。

④田中敦氏

田中敦氏及び同氏の兼職先と当社との間に特別な利害関係はありません。

⑤平山広美氏

平山広美氏と当社との間に特別な利害関係はありません。

(ロ) 社外取締役が企業統治において果たす機能及び役割並びに当該社外取締役を選任するための当社からの独立性に関する基準又は方針の内容

当社は、独立社外取締役の独立性基準として、株式会社東京証券取引所の独立役員の基準を準用しております。

(ハ) 社外取締役の選任状況に関する提出会社の考え方

①北山修二氏

長年にわたる株式会社神戸製鋼所における製造責任者としての経験や、技術面を含む専門知識から、当社の経営に対する監督とチェック機能を期待したためであります。上記の理由により、社外取締役としての職務を適切に遂行していただけるものと判断しております。

②鍵谷文子氏

弁護士として企業法務をはじめ豊富な経験と高い識見を有しておられ、独立した立場から当社企業活動全般にわたる助言と監督等を期待したためであります。なお、同氏は過去に会社の経営に関与した経験はありませんが、上記の理由により、社外取締役としての職務を適切に遂行していただけるものと判断しております。

③山本英樹氏

社外取締役としての独立性・客観性に加え、過去、当社の主要株主である伊藤忠丸紅鉄鋼株式会社における国内外での長年にわたる経験から、企業経営の知見等を有されており、監査等委員である社外取締役として、当社の経営に対する監督とチェック機能を発揮いただけるものと判断しております。

④田中敦氏

会社法上の社外取締役の要件だけでなく、株式会社東京証券取引所が定める独立役員の要件を満たすことから、独立性・客観性を有されておりますし、関西学院大学経済学部教授として、金融分野を専門の一つとされていることから、当社からは独立した立場から、客観的・総合的に、監査等委員である社外取締役として、当社の経営に対する監督とチェック機能を発揮いただけるものと判断しております。なお、同氏は社外役員となること以外の方法で過去に会社の経営に関与した経験はありませんが、上記の理由により、監査等委員である社外取締役としての職務を適切に遂行していただけるものと判断しております。

⑤平山広美氏

会社法上の社外取締役の要件だけでなく、株式会社東京証券取引所が定める独立役員の要件を満たすことから、独立性・客観性を有されておりますし、上場企業における長年の法務部門責任者、常勤監査役等としての実務経験から、上場企業におけるコーポレート・ガバナンス、コンプライアンスに係る実務経験、専門的な知見を有されており、当社からは独立した立場から、客観的・総合的に、監査等委員である社外取締役として、当社の経営に対する監督とチェック機能を発揮いただけるものと判断しております。

③ 社外取締役による監督又は監査と内部監査、監査等委員監査及び会計監査との相互連携並びに内部統制部門との関係

監査等委員である社外取締役は、監査等委員会において、会計監査人及び内部監査部門の監査計画及びその結果について説明を受け、意見交換を行います。また内部統制の状況や推進活動の進捗についても担当役員等から報告を受け、意見交換を行うとともに、取締役及び執行役員の職務執行状況のヒアリング等も行います。

< 監査等委員会、会計監査人及び内部監査部門等との相互連携の状況 >

監査等委員会は会計監査人と定期的な会合を持ち、監査上の課題等を聴取するとともに、監査等委員会からも監査計画、監査の状況等必要な情報を提供し、双方向での連携強化に努めます。

監査等委員会は内部監査部門並びに内部統制部門とも定期的に会合を行います。当社及び当社グループを対象として内部監査や内部統制の整備・推進の状況について報告を受けるとともに、監査等委員会の監査活動の過程で入手した情報を提供する等双方向の情報交換を行います。

(3) 【監査の状況】

① 監査等委員会監査の状況

当社の監査等委員会は社外取締役である監査等委員3名を含む4名で構成されています。監査等委員は、それぞれの経験及び知見に基づき、監査等委員会が定める監査方針・監査活動の計画の下、取締役（監査等委員である取締役を除く。）の職務施行の監査を行っております。常勤監査等委員 若林正二郎氏は、2020年6月まで3年間当社の取締役として経営手腕を発揮してきており、当社の内部統制及びコーポレート・ガバナンスに関する知見を有しております。常勤監査等委員 山本英樹氏は、当社の主要株主である伊藤忠丸紅鉄鋼株式会社における国内外での長年にわたる経験から、企業経営の知見等を有しております。監査等委員 田中敦氏は、関西学院大学経済学部教授として金融分野を専門の一つとしており、また兵庫県や神戸市の経営評価関連、他の責任者の経験から客観的総合的な見識を有しております。監査等委員 平山広美氏は、上場企業における長年の法務部門責任者、常勤監査役等としての実務経験から、上場企業におけるコーポレート・ガバナンス、コンプライアンスに係る実務経験・専門的な知見を有しており、2018年6月より当社の社外取締役に就任しております。

なお、任意の指名・報酬諮問委員会で、監査等委員 田中敦氏は委員長を、監査等委員 平山広美氏は委員を兼務しております。

<監査等委員会の開催頻度・監査等委員の出席状況>

当事業年度において、当社は監査等委員会を13回開催しており、個々の監査等委員の出席状況は次のとおりであります。

役職名	氏名	監査等委員会の出席状況
取締役監査等委員（常勤）	吉岡 靖之	全13回中13回（出席率100%）
取締役監査等委員（常勤）	若林 正二郎	全13回中13回（出席率100%）
取締役監査等委員	田中 敦	全13回中13回（出席率100%）
取締役監査等委員	平山 広美	全13回中13回（出席率100%）

(注) 1. 監査等委員会の議長は吉岡靖之氏であります。

2. 監査等委員 吉岡靖之、田中敦及び平山広美の3氏は社外取締役であります。

<監査等委員会における主な検討事項>

- 会計監査人の選任、取締役（監査等委員を除く）の選任・報酬に関する意見形成、監査等委員の選任・報酬に関する内容、監査報告書の内容
- 内部統制の構築・運用状況の監視・検証
- 会計監査人の監査の相当性
- 競業取引・利益相反
- 非常勤監査等委員への情報提供の機会と内容の充実に努め、多角的、外部視点に基づいた意見を監査へ反映する一例として、プライム市場への上場に対する検討。

<監査等委員会における主な活動の状況>

監査等委員会は、経営戦略事項の策定段階から進捗状況等について都度報告を受けており、監査等委員は取締役会や監査等委員会において、それぞれの知見に基づき活発に意見を述べ、当社のコーポレートガバナンスの向上に努めております。主な活動は下記のとおりであります。

- 代表取締役2名との経営全般に関する個別ディスカッション及び全部門長（全執行役員含む）への個別ヒアリングの実施
 - 年2回の頻度で実施（WEB会議システム活用）
- 重要な会議への出席
 - 取締役会、経営会議、執行役員会議、サステナビリティ委員会、リスク管理委員会、コンプライアンス委員会へ出席（常勤監査等委員は必ず出席。監査等委員会で情報共有）
 - 本社・豊田工場・広瀬工場にて開催される月次部会（一部WEB会議システム活用）
- 往査
 - 常勤監査等委員は、国内営業所4カ所、子会社サンコールエンジニアリング株式会社を往査。一部の国内営業所とサンコール菊池株式会社には、WEBにて面談を実施。
 - 中間期末及び年度末の現地棚卸検査への立会い(会計監査人監査への立会いを含む)
- その他常勤監査等委員の活動
 - 社内決裁書類及び重要な契約書の閲覧
 - 会計監査人との月次情報交換会
 - 内部監査室との月次定例報告会実施と連携監査
 - 国内外子会社8社の監査役との間で「サンコールグループ監査役連絡会」の開催(年2回)

② 内部監査の状況

内部監査室（5名）は、業務執行部隊から独立した立場で、事務処理上の問題点発見や指摘に留まらず、業務活動全般の検証と評価を行っております。内部統制システムの有効性、戦略策定の妥当性と達成度、業務の有効性と効率性、資産の保全、財務報告の信頼性、法令及び諸規程の遵守の観点に立ち、経営目標達成の阻害要因となり得るリスクの分析、経営目線に立った保証と改善提言を行っており、適宜、取締役へ報告しております。また必要に応じて、会計監査人と随時情報交換や意見交換を行っております。

③ 会計監査の状況

a. 監査法人の名称

有限責任監査法人トーマツ

b. 継続監査期間

2008年3月期から15年間

c. 業務を執行した公認会計士

指定有限責任社員 業務執行社員 石井 尚志
指定有限責任社員 業務執行社員 岩淵 貴史

d. 監査業務に係る補助者の構成

当社の会計監査に係る補助者は、公認会計士8名、公認会計士試験合格者等4名、その他8名であります。

e. 監査法人の選定方針と理由

当社は、会計監査人の選任にあたって、監査法人としての独立性及び品質管理体制、並びに監査チームとしての専門性及び監査手続の適切性を有していること、また国内外で展開する当社事業に対応できるネットワークの有無等を総合的に判断することを選定方針としております。この結果、有限責任監査法人トーマツを当社の会計監査人として選任しております。

監査等委員会は、会計監査人の職務に支障がある場合等、その必要があると判断した場合は、株主総会に提出する会計監査人の解任又は不再任に関する議案の内容を決定いたします。

また、監査等委員会は、会計監査人が会社法第340条第1項各号に定める項目に該当すると認められる場合は、監査等委員会全員の同意に基づき会計監査人を解任いたします。この場合、監査等委員会が選定した監査等委員である取締役は、解任後最初に招集される株主総会において、会計監査人を解任した旨とその理由を報告いたします。

f. 監査等委員会による監査法人の評価

当事業年度における会計監査人として評価については、現任の会計監査人である有限責任監査法人トーマツが独立性及び必要な専門性を有し、グローバルに営む当社の事業への理解、並びに品質管理体制や効率的な監査業務を実施できる相応の規模と海外のネットワークを有していると判断し、適正な監査の遂行が可能であると評価いたしました。

④ 監査報酬の内容等

a. 監査公認会計士等に対する報酬

区分	前連結会計年度		当連結会計年度	
	監査証明業務に基づく報酬（百万円）	非監査業務に基づく報酬（百万円）	監査証明業務に基づく報酬（百万円）	非監査業務に基づく報酬（百万円）
提出会社	55	12	49	5
連結子会社	—	—	—	—
計	55	12	49	5

当社は、会計監査人に対して公認会計士法第2条第1項の業務以外の業務（非監査業務）である「連結子会社の内部統制強化に関する助言業務」を委託し、対価を計上しております。

b. 監査公認会計士等と同一のネットワーク（Deloitteグループ）に対する報酬（a. を除く）

区分	前連結会計年度		当連結会計年度	
	監査証明業務に基づく報酬（百万円）	非監査業務に基づく報酬（百万円）	監査証明業務に基づく報酬（百万円）	非監査業務に基づく報酬（百万円）
提出会社	4	—	4	3
連結子会社	31	9	33	18
計	35	9	38	21

提出会社及び連結子会社における非監査業務の内容は、主に税務業務等に関する助言・指導業務等でありませ

c. その他の重要な監査証明業務に基づく報酬の内容

該当事項はありません。

d. 監査報酬の決定方針

取締役会において別途方針の決議はしておりませんが、当社の事業規模・特性の観点から、合理的監査日数を勘案した上で決定しております。

e. 監査等委員会が会計監査人の監査報酬等に同意した理由

当事業年度における会計監査人の報酬等については、監査等委員会が会計監査人の監査計画の内容、職務遂行状況及び報酬見積り等を、当社の事業規模や内容に照らして適切であるかどうかについて必要な検証を行ったうえで、会計監査人の報酬等の額について同意いたしました。

(4) 【役員の報酬等】

① 役員の報酬等の額又はその算定方法の決定に関する方針に係る事項

取締役（監査等委員である取締役を除く）の報酬額は、2020年6月24日開催の第103期定時株主総会において、年額2億4,000万円以内（うち社外取締役2,000万円以内。取締役（監査等委員である取締役を除く）が使用人を兼ねる場合、その使用人分給与を含みません。）にて決議いただいております。当該株主総会終結時点の取締役（監査等委員である取締役を除く）の員数は7名（うち社外取締役2名）であります。また同株主総会において、上記報酬枠とは別枠で、取締役（監査等委員である取締役及び社外取締役を除く）に対する業績連動型の株式報酬を、5年間の信託期間につき9億円（年額1億80百万円相当）で決議いただいております。当該株主総会終結時点の取締役（監査等委員である取締役及び社外取締役を除く）の員数は5名であります。

監査等委員である取締役の報酬額は、2020年6月24日開催の第103期定時株主総会において、年額7,000万円以内にて決議いただいております。当該株主総会終結時点の監査等委員である取締役の員数は4名であります。

また、当社は2021年1月22日開催の取締役会で「取締役の個人別の報酬等の内容についての決定に関する方針」について決議いたしました。

（概要）

1. 基本方針

当社の業務執行取締役報酬は、グローバルなマーケットで大量生産型製造業を展開し中長期的に企業価値を堅実に向上させるビジネスモデルと、業績目標達成度合いに対する取締役の評価が、適切にリンクす

るものとし、各取締役のモチベーション向上につながる制度・水準とする。（監査等委員である取締役の報酬は適用対象外。以下同じ。）

2. 全体像

業務執行取締役の報酬は、基本報酬(固定報酬)と賞与(年度ごとのインセンティブを反映)と株式報酬(中長期のインセンティブを反映)により構成するものとする。なお報酬範囲・算定期間・算定方法等の詳細については内規に定め、1年毎に会社の業績や経営内容、役員本人の成果・責任等を考慮し、役員の報酬等の額を決定する。

①基本報酬は固定報酬とし、役職・在任年数別を基本とする。

取締役在任期間中、毎月末に支払う。

②賞与は、当該年度の連結業績(全社業績評価)を反映し、業務執行取締役については担当部門の業績(個人業績評価)も加味して算出する現金報酬とし、短期(単年度)業績に基づき変動するインセンティブ報酬と位置付ける。

取締役在任期間中、毎会計年度末に支払う。

③株式報酬は、取締役が株価上昇によるメリットを享受するのみならず株価下落リスクをも負担し、株価の変動による利益・リスクを株主の皆様と共有することで、中長期的な業績の向上と企業価値の増大に貢献する意識を高めることを目的とする。

取締役退任時に支払う。

基本報酬、賞与、株式報酬の額の取締役の個人別の報酬等の額(全体)に対する割合の決定方針として次のとおりとする。

①基本報酬の額は、業務執行の労に対する固定部分とする。

②賞与の額は、単年度の会社・担当事業部門の業績を期待どおりに達成した場合のインセンティブとして、基本報酬年額の40%を目安とする。

③株式報酬の額は、在任期間中の各年度の会社・担当事業部門の業績を期待どおりに達成した場合のインセンティブとして、基本報酬年額の40%×在任年数を目安とする。

社外取締役の報酬は、全社・個人業績評価ともに適用対象外とし、別途固定報酬とする。

3. 業績連動報酬

業績連動報酬等があるものとして賞与と株式報酬を設ける。

(a) 賞与

賞与の概要は、次のとおりとする。

ア 算定基礎額は役職・在任年数別を基本とする。

イ 算定基礎額に、連結業績(売上高・営業利益・営業利益率・当期純利益)と各担当における実績に、それぞれに重み係数を掛けて算出する。それにより50%~150%の範囲で変動するものとする。

※賞与を短期(単年度)業績に基づき変動するインセンティブ報酬と位置付けていることから連結業績を指標として選定しております。

(b) 株式報酬

株式報酬の内容は、下記4. 非金銭報酬 に記載のとおりとする。

※当事業年度、算定に必要な目標および実績

	2020年度実績	2021年度目標	2021年度実績
連結売上高 (百万円)	40,140	47,600	47,438
連結営業利益 (百万円)	△1,293	650	649
親会社株主に帰属する 当期純利益 (百万円)	61	710	904

4. 非金銭報酬

株式報酬は、株式交付信託を利用した当社株式の交付制度とする。

連結売上高及び連結営業利益について、前期実績対比と公開している業績見込みの達成率の2つを元にポイント化し、ポイントの数に相当する数の当社株式を各取締役に対して交付するもので、詳細は内規「株式交付規程」に定める。

※中長期的な業績評価にあたり、各単年度の業績見込みと実績を社外公開値でポイント化・累積することがシンプルで明瞭であると考え、連結業績を指標として選定しております。

(a) 取締役に対するポイントの付与方法及びその上限

当社取締役会で定める株式交付規程に基づき、各取締役に対し、交付規程に定めるポイント付与日に、役員別基準ポイント及び直前に終了する事業年度（以下「前事業年度」という。）における業績連動係数に応じて算定される数のポイントを付与する。ただし、当社が取締役に付与するポイントの総数は、1年当たり200,000ポイントを上限とする。

[算定式]

役員別基準ポイント × 業績連動係数※

※業績連動係数は、連結営業利益及び連結売上高等の経営目標とする財務指標に対する達成率等に基づき、0%から150%の範囲で変動する。但し、ポイント付与のための評価の対象とする期間において当該取締役が在任していなかった期間がある場合等には、その在任期間に応じてポイント数の調整を行うことがある。

(b) 付与されたポイントの数に応じた当社株式の交付

取締役は、上記(a)で付与を受けたポイントの数に応じて、当社株式の交付を受ける。各取締役に交付すべき当社株式の数は、当該取締役に付与されたポイント数に1.0（ただし、当社株式について、株式分割・株式併合等、交付すべき当社株式数の調整を行うことが合理的であると認められる事象が生じた場合には、かかる分割比率・併合比率等に応じて、合理的な調整を行います。）を乗じた数とする。

(c) 業績乗数

次の①～④の合算とする。下記(d)を適用する場合を除き、前事業年度実績が連結営業損失の場合は、「0（零）」とする。

①連結売上高目標達成率（前事業年度連結売上高実績/前事業年度連結売上高目標）を業績ポイント表に当てはめて得られたポイント×25/100

②連結売上高前期実績比（前事業年度連結売上高実績/前々事業年度連結売上高実績）を業績ポイント表に当てはめて得られたポイント+増減収/増減益調整ポイント×15/100

③連結営業利益目標達成率（前事業年度連結営業利益実績/前事業年度連結営業利益目標）を業績ポイント表に当てはめて得られたポイント×40/100

④[連結営業利益前期実績比（前事業年度連結営業利益実績/前々事業年度連結営業利益実績）を業績ポイント表に当てはめて得られたポイント+増減収/増減益調整ポイント]×20/100

※当事業年度、算定に必要な目標および実績は、上記3. 業績連動報酬 に記載のとおりであります。

(d) ポイント付与日までの間に災害、戦争、国際紛争、通貨危機その他の不測の事態が発生したことにより前項に定める業績乗数を適用することが著しく不合理であると認められる場合、取締役会の決議により、当該ポイント付与日におけるポイント付与の算出に用いる業績乗数を調整することができるものとする。但し、本項による調整後の業績乗数は、前項に定める業績乗数（本項による調整前の業績乗数）の±0.3の範囲内で、かつ、株主総会決議の範囲内とする。

5. 委任

(a) 取締役の報酬については、株主総会の決議により支払い総額について承認を受けたうえで、報酬範囲・算定期間・算定方法等の方針については内規に従って決定することを取締役会で決議する。

(b) ただし一部内規の運用上生じる業績や経営内容、役員本人の成果・責任等の考慮・反映を含めた個人別報酬については、取締役会より一任された代表取締役 社長執行役員が決定する。

※当該事業年度における個人別報酬については、内規に基づき代表取締役 社長執行役員 大谷忠雄が決定いたしました。

※当社としては、代表取締役 社長執行役員が業務執行において最高の権限と責任を持っており、各取締役の成果・責任等を考慮するにもっともふさわしいと判断していることから、代表取締役 社長執行役員に委任することとしております。

6. 報酬水準

報酬水準については外部機関の役員報酬に関する調査結果を参考にするものとし、また役員等の報酬等に係る取締役会の機能の独立性・客観性と説明責任を強化する観点から、取締役会の諮問機関として独立社外取締役を委員長とする「指名・報酬諮問委員会」を設置し、その答申を踏まえるものとする。

※これにより代表取締役 社長執行役員が上記委任を受けた権限を適切に行使できるための措置としております。

当社取締役会としましては、当該事業年度の個人別報酬等の内容は、以上に記載の手続きを経て決定されており、一部委任を受けた代表取締役 社長執行役員の裁量の余地も限定されていることから、決定に関する方針に沿うものであると判断しております。

② 役員区分ごとの報酬等の総額、報酬等の種類別の総額及び対象となる役員の員数

役員区分	報酬等の総額 (百万円)	報酬等の種類別の総額 (百万円)			対象となる 役員員数 (人)
		基本報酬	賞与	業績連動型 株式報酬	
取締役（監査等委員及び社外 取締役を除く）	166	122	44	—	6
取締役（監査等委員）（社外 取締役を除く）	18	18	—	—	1
社外役員	32	32	—	—	5

(注) 1 役員ごとの報酬等の総額につきましては、1億円以上を支給している役員はおりませんので記載を省略しております。

2 当社は、取締役の使用人兼務部分に対する報酬は、支給しておりません。

3 当社は、取締役及び監査役の役員退職慰労金制度は、採用しておりません。

(5) 【株式の保有状況】

① 投資株式の区分の基準及び考え方

当社は、保有目的が純投資目的である投資株式と純投資目的以外の目的である投資株式の区分について、純投資の投資株式は、余剰資金で運用益を得ることを目的に保有することと定義し、純投資目的以外の目的である投資株式は、運用益を追求するものではなく、当社ビジネスの継続・発展の観点及び株式を保有している会社との中長期的で良好な関係維持を目的に保有することと定義しております。

② 保有目的が純投資目的以外の目的である投資株式

a. 保有方針及び保有の合理性を検証する方法並びに個別銘柄の保有の適否に関する取締役会等における検証の内容

当社は、当社ビジネスの継続・発展の観点及び株式を保有している会社との中長期的で良好な関係維持により、便益が期待できる会社の株式を、保有コストと比較して合理的な範囲内で保有することとしております。検証方法は個別銘柄ごとに株価変動額、受取配当金、取引高とそこから発生する便益、中長期的な取引拡大可能性、経営資源の安定調達等を総合的に確認した上で、当社の資本コストを踏まえ、定性的メリットも勘案し当社の企業価値向上との関係性と経済合理性の観点から保有継続の適否を判断しています。保有不適と判定した銘柄については、その処分金額に応じて当社の定める決裁基準に則り手続きを行っております。取締役会においては、継続保有の合理性が認められない政策保有株式を縮減する方針のもと、上記プロセスと結果の妥当性を検証し、継続保有の合理性、縮減結果を確認しております。

b. 銘柄数及び貸借対照表計上額

	銘柄数 (銘柄)	貸借対照表計上額の 合計額 (百万円)
非上場株式	5	133
非上場株式以外の株式	4	4,793

(当事業年度において株式数が増加した銘柄)

	銘柄数 (銘柄)	株式数の増加に係る取得 価額の合計額 (百万円)	株式数の増加の理由
非上場株式	—	—	—
非上場株式以外の株式	—	—	—

(当事業年度において株式数が減少した銘柄)

	銘柄数 (銘柄)	株式数の減少に係る売却 価額の合計額 (百万円)
非上場株式	—	—
非上場株式以外の株式	1	410

c. 特定投資株式及びみなし保有株式の銘柄ごとの株式数、貸借対照表計上額等に関する情報
 特定投資株式

銘柄	当事業年度	前事業年度	保有目的、定量的な保有効果 及び株式数が増加した理由	当社の株式の保有の有無
	株式数(株)	株式数(株)		
	貸借対照表計上額 (百万円)	貸借対照表計上額 (百万円)		
伊藤忠商事株式会社	962,752	1,062,752	中長期的に良好な関係維持が当社の企業価値を向上させ、株式保有コストよりも経済的便益が大きい。	有
	3,989	3,812		
株式会社京都銀行	80,684	80,684	中長期的に良好な関係維持が当社の企業価値を向上させ、株式保有コストよりも経済的便益が大きい。	有
	431	549		
三井住友トラスト・ホールディングス株式会社	68,514	68,514	中長期的に良好な関係維持が当社の企業価値を向上させ、株式保有コストよりも経済的便益が大きい。	無 (注)
	274	264		
株式会社神戸製鋼所	165,154	165,154	中長期的に良好な関係維持が当社の企業価値を向上させ、株式保有コストよりも経済的便益が大きい。	有
	97	123		

(注) 三井住友トラスト・ホールディングス株式会社は当社株式を保有していませんが、同社関係会社である三井住友信託銀行株式会社は当社株式を保有しております

みなし保有株式

銘柄	当事業年度	前事業年度	保有目的、定量的な保有効果 及び株式数が増加した理由	当社の株式の保有の有無
	株式数(株)	株式数(株)		
	貸借対照表計上額 (百万円) (注1)	貸借対照表計上額 (百万円) (注1)		
トヨタ自動車株式会社	450,000	90,000	退職給付信託株式であり、当該株式に係る議決権行使の指図権を有しているものであります。2021年9月30日を基準日として普通株式1株を5株とする株式分割を行っております。	無
	1,000	982		

(注) みなし保有株式の事業年度末における時価に議決権行使権限の対象となる株式数を乗じて得た額を記載しております。

③保有目的が純投資目的である株式
 該当事項はありません。

第5【経理の状況】

1 連結財務諸表及び財務諸表の作成方法について

(1) 当社の連結財務諸表は、「連結財務諸表の用語、様式及び作成方法に関する規則」(1976年大蔵省令第28号)に基づいて作成しております。

(2) 当社の財務諸表は、「財務諸表等の用語、様式及び作成方法に関する規則」(1963年大蔵省令第59号。以下「財務諸表等規則」という)に基づいて作成しております。

また、当社は、特例財務諸表提出会社に該当し、財務諸表等規則第127条の規定により財務諸表を作成しております。

2 監査証明について

当社は、金融商品取引法第193条の2第1項の規定に基づき、連結会計年度(2021年4月1日から2022年3月31日まで)の連結財務諸表及び事業年度(2021年4月1日から2022年3月31日まで)の財務諸表について、有限責任監査法人トーマツにより監査を受けております。

3 連結財務諸表等の適正性を確保するための特段の取組みについて

当社は、連結財務諸表等の適正性を確保するための特段の取組みを行っております。具体的には、会計基準等の内容を適切に把握し、かつ、会計基準等の変更等についての的確に対応することができる体制を整備するため、公益財団法人財務会計基準機構へ加入すると共に、セミナー等に参加しております。

1 【連結財務諸表等】

(1) 【連結財務諸表】

① 【連結貸借対照表】

(単位：百万円)

	前連結会計年度 (2021年3月31日)	当連結会計年度 (2022年3月31日)
資産の部		
流動資産		
現金及び預金	7,570	7,510
受取手形及び売掛金	9,996	—
受取手形	—	224
売掛金	—	10,842
契約資産	—	9
商品及び製品	1,966	2,751
仕掛品	2,043	2,339
原材料及び貯蔵品	2,456	3,371
その他	1,174	1,277
流動資産合計	25,207	28,328
固定資産		
有形固定資産		
建物及び構築物（純額）	※1 5,691	※1 5,738
機械装置及び運搬具（純額）	※1 9,799	※1 10,334
土地	1,763	1,772
リース資産（純額）	※1 739	※1 677
建設仮勘定	1,626	2,018
その他（純額）	※1 820	※1 876
有形固定資産合計	20,440	21,417
無形固定資産	392	396
投資その他の資産		
投資有価証券	※2 5,277	※2 5,371
長期貸付金	69	54
退職給付に係る資産	1,629	2,074
繰延税金資産	16	15
その他	342	273
投資その他の資産合計	7,334	7,790
固定資産合計	28,167	29,604
資産合計	53,375	57,932

(単位：百万円)

	前連結会計年度 (2021年3月31日)	当連結会計年度 (2022年3月31日)
負債の部		
流動負債		
支払手形及び買掛金	6,202	7,278
短期借入金	1,869	5,325
1年内返済予定の長期借入金	748	497
リース債務	185	208
未払金	3,340	2,644
未払法人税等	115	153
賞与引当金	410	437
その他	910	926
流動負債合計	13,781	17,471
固定負債		
長期借入金	1,059	769
リース債務	482	417
繰延税金負債	396	690
退職給付に係る負債	1,046	1,118
株式給付引当金	73	73
その他	214	209
固定負債合計	3,272	3,278
負債合計	17,054	20,750
純資産の部		
株主資本		
資本金	4,808	4,808
資本剰余金	2,823	2,827
利益剰余金	26,989	27,280
自己株式	△1,008	△1,701
株主資本合計	33,613	33,214
その他の包括利益累計額		
その他有価証券評価差額金	2,941	2,978
繰延ヘッジ損益	△13	—
為替換算調整勘定	△728	202
退職給付に係る調整累計額	452	747
その他の包括利益累計額合計	2,652	3,928
新株予約権	55	39
純資産合計	36,320	37,182
負債純資産合計	53,375	57,932

②【連結損益計算書及び連結包括利益計算書】

【連結損益計算書】

(単位：百万円)

	前連結会計年度 (自 2020年4月1日 至 2021年3月31日)	当連結会計年度 (自 2021年4月1日 至 2022年3月31日)
売上高	40,140	47,438
売上原価	※1 36,495	※1 41,567
売上総利益	3,645	5,871
販売費及び一般管理費		
運送費及び保管費	639	674
役員報酬	169	197
給料及び手当	1,111	1,140
賞与	184	215
賞与引当金繰入額	89	100
退職給付費用	103	109
業務委託費	184	207
減価償却費	570	524
旅費及び交通費	27	38
その他	1,857	2,013
販売費及び一般管理費合計	※1 4,938	※1 5,221
営業利益又は営業損失(△)	△1,293	649
営業外収益		
受取利息	18	16
受取配当金	130	117
為替差益	—	39
受取賃貸料	11	19
物品売却益	116	237
その他	183	55
営業外収益合計	459	485
営業外費用		
支払利息	129	101
持分法による投資損失	8	4
為替差損	13	—
その他	16	6
営業外費用合計	167	112
経常利益又は経常損失(△)	△1,000	1,022
特別利益		
固定資産売却益	※2 1	※2 23
投資有価証券売却益	805	401
退職給付制度終了益	305	—
債務免除益	107	—
その他	0	1
特別利益合計	1,220	426
特別損失		
固定資産売却損	※3 6	※3 0
固定資産廃棄損	※4 40	※4 17
減損損失	36	—
その他	—	0
特別損失合計	82	18
税金等調整前当期純利益	136	1,431
法人税、住民税及び事業税	264	387
法人税等調整額	△189	138
法人税等合計	74	526
当期純利益	61	904
親会社株主に帰属する当期純利益	61	904

【連結包括利益計算書】

(単位：百万円)

	前連結会計年度 (自 2020年4月1日 至 2021年3月31日)	当連結会計年度 (自 2021年4月1日 至 2022年3月31日)
当期純利益	61	904
その他の包括利益		
その他有価証券評価差額金	846	36
繰延ヘッジ損益	△15	13
為替換算調整勘定	△401	912
退職給付に係る調整額	533	295
持分法適用会社に対する持分相当額	1	17
その他の包括利益合計	※1,※2 964	※1,※2 1,275
包括利益	1,025	2,180
(内訳)		
親会社株主に係る包括利益	1,025	2,180
非支配株主に係る包括利益	—	—

③【連結株主資本等変動計算書】

前連結会計年度（自 2020年4月1日 至 2021年3月31日）

（単位：百万円）

	株主資本				
	資本金	資本剰余金	利益剰余金	自己株式	株主資本合計
当期首残高	4,808	2,823	27,567	△1,048	34,151
当期変動額					
剰余金の配当			△639		△639
親会社株主に帰属する当期純利益			61		61
自己株式の取得				△0	△0
新株予約権の行使		0		18	18
株式給付信託による自己株式の処分				20	20
株主資本以外の項目の当期変動額（純額）					
当期変動額合計	—	0	△577	39	△538
当期末残高	4,808	2,823	26,989	△1,008	33,613

	その他の包括利益累計額					新株予約権	純資産合計
	その他有価証券評価差額金	繰延ヘッジ損益	為替換算調整勘定	退職給付に係る調整累計額	その他の包括利益累計額合計		
当期首残高	2,095	1	△327	△80	1,688	74	35,913
当期変動額							
剰余金の配当							△639
親会社株主に帰属する当期純利益							61
自己株式の取得							△0
新株予約権の行使							18
株式給付信託による自己株式の処分							20
株主資本以外の項目の当期変動額（純額）	846	△15	△400	533	964	△18	945
当期変動額合計	846	△15	△400	533	964	△18	407
当期末残高	2,941	△13	△728	452	2,652	55	36,320

当連結会計年度（自 2021年4月1日 至 2022年3月31日）

（単位：百万円）

	株主資本				
	資本金	資本剰余金	利益剰余金	自己株式	株主資本合計
当期首残高	4,808	2,823	26,989	△1,008	33,613
会計方針の変更による累積的影響額			10		10
会計方針の変更を反映した当期首残高	4,808	2,823	27,000	△1,008	33,623
当期変動額					
剰余金の配当			△625		△625
親会社株主に帰属する当期純利益			904		904
自己株式の取得				△704	△704
新株予約権の行使		3		11	15
株式給付信託による自己株式の処分					
株主資本以外の項目の当期変動額（純額）					
当期変動額合計	—	3	279	△692	△409
当期末残高	4,808	2,827	27,280	△1,701	33,214

	その他の包括利益累計額					新株予約権	純資産合計
	その他有価証券評価差額金	繰延ヘッジ損益	為替換算調整勘定	退職給付に係る調整累計額	その他の包括利益累計額合計		
当期首残高	2,941	△13	△728	452	2,652	55	36,320
会計方針の変更による累積的影響額							10
会計方針の変更を反映した当期首残高	2,941	△13	△728	452	2,652	55	36,331
当期変動額							
剰余金の配当							△625
親会社株主に帰属する当期純利益							904
自己株式の取得							△704
新株予約権の行使							15
株式給付信託による自己株式の処分							
株主資本以外の項目の当期変動額（純額）	36	13	930	295	1,275	△15	1,260
当期変動額合計	36	13	930	295	1,275	△15	850
当期末残高	2,978	—	202	747	3,928	39	37,182

④【連結キャッシュ・フロー計算書】

(単位：百万円)

	前連結会計年度 (自 2020年4月1日 至 2021年3月31日)	当連結会計年度 (自 2021年4月1日 至 2022年3月31日)
営業活動によるキャッシュ・フロー		
税金等調整前当期純利益	136	1,431
減価償却費	4,278	3,937
賞与引当金の増減額 (△は減少)	△1	25
株式給付引当金の増減額 (△は減少)	1	—
退職給付に係る資産の増減額 (△は増加)	△383	△19
退職給付に係る負債の増減額 (△は減少)	384	69
受取利息及び受取配当金	△148	△134
支払利息	129	101
為替差損益 (△は益)	148	22
持分法による投資損益 (△は益)	8	4
固定資産売却損益 (△は益)	5	△22
固定資産廃棄損	40	17
投資有価証券売却損益 (△は益)	△805	△401
退職給付制度終了益	△305	—
売上債権の増減額 (△は増加)	△666	△832
棚卸資産の増減額 (△は増加)	237	△1,708
仕入債務の増減額 (△は減少)	352	954
その他	△96	△104
小計	3,314	3,340
利息及び配当金の受取額	148	133
利息の支払額	△128	△106
法人税等の支払額	△330	△282
法人税等の還付額	10	85
営業活動によるキャッシュ・フロー	3,014	3,170
投資活動によるキャッシュ・フロー		
固定資産の取得による支出	△5,208	△5,237
固定資産の売却による収入	8	27
投資有価証券の売却による収入	869	410
貸付けによる支出	△26	△23
貸付金の回収による収入	0	0
投資活動によるキャッシュ・フロー	△4,356	△4,822
財務活動によるキャッシュ・フロー		
短期借入金の純増減額 (△は減少)	1,484	3,377
長期借入れによる収入	373	101
長期借入金の返済による支出	△754	△793
リース債務の返済による支出	△212	△202
自己株式の処分による収入	0	0
自己株式の取得による支出	△0	△704
配当金の支払額	△640	△624
財務活動によるキャッシュ・フロー	250	1,154
現金及び現金同等物に係る換算差額	△81	438
現金及び現金同等物の増減額 (△は減少)	△1,173	△60
現金及び現金同等物の期首残高	8,743	7,570
現金及び現金同等物の期末残高	※ 7,570	※ 7,510

【注記事項】

(連結財務諸表作成のための基本となる重要な事項)

1. 連結の範囲に関する事項

連結子会社の数 11社

連結子会社の名称

サンコールエンジニアリング株式会社
サンコール菊池株式会社
SUNCALL AMERICA INC.
SUNCALL CO., (H. K.) LTD.
SUNCALL HIGH PRECISION (THAILAND) LTD.
SUNCALL TECHNOLOGY VIETNAM CO., LTD.
SUNCALL (Guangzhou) CO., LTD.
Suncall Technologies(SZ) Co., Ltd.
Suncall (Guangzhou) Trading Co., Ltd.
SUNCALL TECHNOLOGIES MEXICO, S. A. DE C. V.
SUNCALL (Tianjin) Co., Ltd.

2. 持分法の適用に関する事項

(1) 持分法適用の関連会社の数 2社

持分法適用会社の名称

KOBELCO SPRING WIRE (FOSHAN) CO., LTD.
HS POWER SPRING MEXICO, S. A. de C. V.

(2) 持分法を適用しない非連結子会社及び関連会社

関連会社(沢根スプリング株式会社及びK & S WIRE CO., LTD.)は、当期純損益(持分に見合う額)及び利益剰余金(持分に見合う額)等からみて、持分法の対象から除いても連結財務諸表に及ぼす影響が軽微であり、かつ、全体としても重要性がないため、持分法の適用範囲から除外しております。

3. 連結子会社の事業年度等に関する事項

サンコールエンジニアリング株式会社

サンコール菊池株式会社

の決算日は、3月31日であります。

SUNCALL AMERICA INC.
SUNCALL CO., (H. K.) LTD.
SUNCALL HIGH PRECISION (THAILAND) LTD.
SUNCALL TECHNOLOGY VIETNAM CO., LTD.
SUNCALL (Guangzhou) CO., LTD.
Suncall Technologies(SZ) Co., Ltd.
Suncall (Guangzhou) Trading Co., Ltd.
SUNCALL TECHNOLOGIES MEXICO, S. A. DE C. V.
SUNCALL (Tianjin) Co., Ltd.

の決算日は、12月31日であります。

連結財務諸表の作成に当たっては、決算日現在の財務諸表を使用し、連結決算日との間に生じた重要な取引については連結上必要な調整を行っております。

4. 会計方針に関する事項

(1) 重要な資産の評価基準及び評価方法

① 有価証券

その他有価証券

市場価格のない株式等以外のもの

時価法

(評価差額は全部純資産直入法により処理し、売却原価は移動平均法により算定しております。)

市場価格のない株式等

移動平均法による原価法

② デリバティブ

時価法

③ 棚卸資産

主として月別移動平均法による原価法 (収益性の低下による簿価切下げの方法)

(2) 重要な減価償却資産の減価償却の方法

① 有形固定資産 (リース資産を除く)

主として定率法

ただし、1998年4月1日以降に取得した建物 (建物附属設備は除く) 並びに2016年4月1日以降に取得した建物附属設備及び構築物については、定額法を採用しております。

なお、主な耐用年数は以下のとおりであります。

建物及び構築物 15～38年

機械装置及び運搬具 8～12年

② 無形固定資産 (リース資産を除く)

定額法

自社利用のソフトウェアについては、社内における利用可能期間 (5年) に基づいております。

③ リース資産

所有権移転ファイナンス・リース取引に係るリース資産

自己所有の固定資産に適用する減価償却方法と同一の方法を採用しております。

所有権移転外ファイナンス・リース取引に係るリース資産

リース期間を耐用年数とし、残存価額を零として算定する方法によっております。

(3) 重要な引当金の計上基準

① 賞与引当金

従業員の賞与の支給に備えるため、支給見込額のうち当連結会計年度の負担に属する額を計上しております。

② 株式給付引当金

株式交付規程に基づく当社取締役への当社株式の交付に備えるため、当連結会計年度末における株式給付債務の見込額を計上しております。

(4) 重要な収益及び費用の計上基準

当社グループは、主として自動車分野、電子情報通信分野における製品等の製造及び販売を行っており、これらの製品販売については、製品の引渡時点または検収時点において顧客が当該製品に対する支配を獲得し、履行義務が充足されると判断していることから、当該製品の引渡時点または検収時点で収益を認識しております。ただし、製品の国内の販売については、出荷時から当該製品の支配が顧客に移転されるまでの期間が通常の間であるため、出荷時に収益を認識しております。収益は、顧客との契約において約束された対価から、値引き、リベート及び返品等を控除した金額で測定しております。

物品の販売契約における対価は、物品に対する支配が顧客に移転した時点から主として1年以内に回収しており、重要な金融要素は含んでおりません。

(5) 退職給付に係る会計処理の方法

① 退職給付見込額の期間帰属方法

退職給付債務の算定に当たり、退職給付見込額を当連結会計年度末までの期間に帰属させる方法については、給付算定式基準によっております。

② 数理計算上の差異及び過去勤務費用の費用処理方法

過去勤務費用については、その発生時における従業員の平均残存勤務期間以内の一定の年数（10年）による定額法により費用処理しております。

数理計算上の差異については、各連結会計年度の発生時における従業員の平均残存勤務期間以内の一定の年数（15年）による定額法により按分した額をそれぞれ発生翌連結会計年度から費用処理しております。

(6) 外貨建の資産及び負債の本邦通貨への換算基準

外貨建金銭債権債務は、連結決算日の直物為替相場により円貨に換算し、換算差額は損益として処理しております。

なお、在外子会社の資産及び負債は、在外子会社の決算日の直物為替相場により円貨に換算し、収益及び費用は期中平均相場により円貨に換算し、換算差額は純資産の部における為替換算調整勘定に含めております。

(7) ヘッジ会計の方法

① ヘッジ会計の方法

原則として繰延ヘッジ処理によることとしております。

なお、振当処理の要件を満たしている為替予約については振当処理を行うこととしております。

② ヘッジ手段とヘッジ対象

ヘッジ手段： 為替予約

ヘッジ対象： 外貨建金銭債権

③ ヘッジ方針

為替リスクをヘッジする手段としてのデリバティブ取引を行うこととしており、投機目的のデリバティブ取引は、行わないこととしております。

④ ヘッジ有効性評価の方法

ヘッジ開始時から有効性判断時点までの期間において、ヘッジ対象の相場変動による変動額等を基礎にして判断することとしております。

(8) 連結キャッシュ・フロー計算書における資金の範囲

手許現金、随時引き出し可能な預金及び容易に換金可能であり、かつ価値の変動について僅少なりリスクしか負わない取得日から3ヶ月以内に償還期限の到来する短期投資からなっております。

(重要な会計上の見積り)

(固定資産の減損)

(1) 当連結会計年度の連結財務諸表に計上した有形固定資産及び無形固定資産の金額

(単位：百万円)

	前連結会計年度	当連結会計年度
サンコール株式会社	14,048	15,246
SUNCALL AMERICA INC.	1,106	1,035

(2) 識別した項目に係る重要な会計上の見積りの内容に関する情報

① 資産の保有状況

サンコール株式会社及びSUNCALL AMERICA INC. は、主に自動車分野における事業及び電子情報通信分野における事業を営むために、工場や機械装置などの資産を保有しています。

② 減損の兆候

当連結会計年度において、電子情報通信分野ではHDD用サスペンションの旺盛な需要が続き、自動車分野では自動車生産及び販売が大きく落ち込んだ前連結会計年度から回復傾向が継続しておりましたが、世界的な半導体不足による影響や感染が拡大した地域での工場閉鎖などを背景に先行き不透明な状況となりました。これに伴い減損の兆候を識別し、サンコール株式会社及びSUNCALL AMERICA INC. における個別事業の資産グループから得られる割引前将来キャッシュ・フローの総額と帳簿価額を比較した結果、当該割引前将来キャッシュ・フローが帳簿価額を上回るため、減損損失を認識しないと判断しました。

③ 算出方法

資産を適切なキャッシュ・フロー生成単位にグルーピングし、主要な資産の経済的残存使用年数を基礎に割引前将来キャッシュ・フローを算定しています。

④主要な仮定

割引前将来キャッシュ・フローは経営者によって承認された事業計画等を基礎として算定しています。当該事業計画には、自動車分野については将来における自動車生産台数の見通しやモデルチェンジの際の受注獲得見込み、電子情報通信分野については主にデータセンター関連における需要動向等に基づく販売数量見込み及び市場成長率等の重要な仮定を用いています。

⑤翌連結会計年度の連結財務諸表に与える影響

新型コロナウイルス感染症の収束が見通せないことに加えて、自動車分野における半導体不足の影響やその他の予測困難な事態が生じた場合には、見積りにおける仮定に変動をもたらすことにより固定資産の収益性に不確実性が増し、固定資産の減損損失を認識する可能性があります。

(繰延税金資産の回収可能性)

(1)当連結会計年度の連結財務諸表に計上した繰延税金負債との相殺前の金額

(単位：百万円)

	前連結会計年度	当連結会計年度
サンコール株式会社	1,331	1,196

(2)識別した項目に係る重要な会計上の見積りの内容に関する情報

①繰延税金資産の内容

当連結会計年度において、電子情報通信分野ではHDD用サスペンションの旺盛な需要が続き、自動車分野では自動車生産及び販売が大きく落ち込んだ前連結会計年度から回復傾向が継続していましたが、新型コロナウイルス感染症の影響を大きく受けた前連結会計年度の税務上の繰越欠損金を上回る課税所得が生じなかった結果、サンコール株式会社にて重要な税務上の欠損金が生じています。この税務上の繰越欠損金については、繰越期間（10年）にわたる将来の課税所得（税務上の繰越欠損金控除前）の見積額に基づき、税務上の繰越欠損金の控除見込年度及び控除見込額のスケジューリングを行い、回収が見込まれる金額を繰延税金資産として計上しています。

②算出方法

翌連結会計年度以降の事業計画を基礎とする課税所得を算定し、「繰延税金資産の回収可能性に関する適用指針」（企業会計基準適用指針第26号 2018年2月16日）に基づき、繰延税金資産の回収可能性について検討した結果、将来減算一時差異の解消額又は税務上の繰越欠損金の控除見込額を十分上回る一時差異等加減算前課税所得が発生する可能性が高いと見込まれる場合、繰延税金資産を計上しています。なお、過去における事業計画の達成可能性等を考慮したことにより見積可能期間を3年とし、回収が見込まれる金額の算定において、将来減算一時差異の解消額又は税務上の繰越欠損金の控除見込額のスケジューリングは、以下の仮定において見積もっています。

③主要な仮定

将来の課税所得は経営者によって承認された事業計画等を基礎として算定しています。当該事業計画には、自動車分野については将来における自動車生産台数の見通しやモデルチェンジの際の受注獲得見込み、電子情報通信分野については主にデータセンター関連における需要動向等に基づく販売数量見込み及び市場成長率等の重要な仮定を用いています。

④翌連結会計年度の連結財務諸表に与える影響

新型コロナウイルス感染症の収束が見通せないことに加えて、自動車分野における半導体不足の影響やその他の予測困難な事態が生じた場合には、見積りにおける仮定に変動をもたらすことにより当該資産の回収可能性について疑義が生じ、当該資産の計上額を見直す可能性があります。

(会計方針の変更)

(収益認識に関する会計基準等の適用)

「収益認識に関する会計基準」（企業会計基準第29号2020年3月31日。以下「収益認識会計基準」という。）等を当連結会計年度の期首から適用し、約束した財又はサービスの支配が顧客に移転した時点で、当該財又はサービスと交換に受け取ると見込まれる金額で収益を認識することといたしました。

収益認識会計基準等の適用については、収益認識会計基準第84項ただし書きに定める経過的な取扱いに従っており、当連結会計年度の期首より前に新たな会計方針を遡及適用した場合の累積的影響額を、当連結会計年度の期首の利益剰余金に加減し、当該期首残高から新たな会計方針を適用しております。

この結果、当連結会計年度の損益、利益剰余金の当期首残高及び1株当たり情報への影響は軽微です。

収益認識会計基準等を適用したため、前連結会計年度の連結貸借対照表において、「流動資産」に表示していた「受取手形及び売掛金」は、当連結会計年度より「受取手形」、「売掛金」及び「契約資産」として表示しております。なお、収益認識会計基準第89-2項に定める経過的な取扱いに従って、前連結会計年度について新たな表示方法により組替えを行っておりません。

(時価の算定に関する会計基準等の適用)

「時価の算定に関する会計基準」(企業会計基準第30号 2019年7月4日。以下「時価算定会計基準」という。)等を当連結会計年度の期首から適用し、時価算定会計基準第19項及び「金融商品に関する会計基準」(企業会計基準第10号 2019年7月4日)第44-2項に定める経過的な取扱いに従って、時価算定会計基準等が定める新たな会計方針を、将来にわたって適用することといたしました。これによる、当連結会計年度の連結財務諸表への影響はありません。

(未適用の会計基準等)

提出会社

- ・「時価の算定に関する会計基準の適用指針」(企業会計基準適用指針第31号 2021年6月17日 企業会計基準委員会)

(1) 概要

「時価の算定に関する会計基準の適用指針」(企業会計基準委員会 企業会計基準適用指針第31号)の2021年6月17日の改正は、2019年7月4日の公表時において、「投資信託の時価の算定」に関する検討には、関係者との協議に一定の期間が必要と考えられるため、また、「貸借対照表に持分相当額を純額で計上する組合等への出資」の時価の注記についても、一定の検討を要するため、「時価の算定に関する会計基準」公表後、概ね1年をかけて検討を行うこととされていたものが、改正され、公表されたものです。

(2) 適用予定日

2023年3月期の期首から適用します。

(3) 当該会計基準等の適用による影響

「時価の算定に関する会計基準の適用指針」の適用による連結財務諸表に与える影響額はありません。

在外連結子会社

- ・「リース」(ASU第2016-02号)

(1) 概要

リースの借り手において、原則としてすべてのリースについて資産及び負債を認識すること等を中心に改正されました。

(2) 適用予定日

2023年3月期から適用します。

(3) 当該会計基準等の適用による影響

当該会計基準の適用による連結財務諸表に与える影響額については、現時点で評価中であります。

(表示方法の変更)

(連結損益計算書)

前連結会計年度において、独立掲記しておりました「営業外収益」の「助成金収入」及び「雇用調整助成金」は金額的重要性が乏しくなったため、当連結会計年度においては「その他」に含めて表示しております。この表示方法の変更を反映させるため、前連結会計年度の連結財務諸表の組替えを行っております。

この結果、前連結会計年度の連結損益計算書において、「営業外収益」の「助成金収入」に表示していた68百万円及び「雇用調整助成金」に表示していた54百万円は、「その他」として組み替えております。

前連結会計年度において、独立掲記しておりました「営業外費用」の「支払補償費」は金額的重要性が乏しくなったため、当連結会計年度においては「その他」に含めて表示しております。この表示方法の変更を反映させるため、前連結会計年度の連結財務諸表の組替えを行っております。

この結果、前連結会計年度の連結損益計算書において、「営業外費用」の「支払補償費」に表示していた1百万円は、「その他」として組み替えております。

(会計上の見積りの変更)

(有形固定資産の耐用年数の変更)

当社グループが保有する機械装置及び運搬具のうち、HDD用サスペンション製造装置については、従来、当事業の不確実性により標準的な製品ライフサイクルに合わせて耐用年数を3年としておりましたが、今後もニアライン向けHDD市場の拡大が予想される中、当事業の経営戦略上の位置づけの変化や事業継続性が高まったことを契機に、その実態を見直した結果、当連結会計年度より、耐用年数を8年に変更しております。

この結果、従来の耐用年数によった場合に比べ、当連結会計年度の営業利益、経常利益及び税金等調整前当期純利益はそれぞれ1,278百万円増加しております。

(追加情報)

(取締役的信託を通じて自社の株式を交付する取引)

当社は、中長期的な業績の向上と企業価値向上への貢献意欲をさらに高めるため、当社取締役（社外取締役を除き、以下同様とします。）に対する業績連動型の株式報酬制度（以下、「本制度」といいます。）を導入しております。当該信託契約に係る会計処理については、「従業員等に信託を通じて自社の株式を交付する取引に関する実務上の取扱い」（実務対応報告第30号 2015年3月26日）に準じて、総額法を適用しております。

(1)取引の概要

本制度は、当社が金員を拠出することにより設定する信託（以下、「本信託」といいます。）が当社株式を取得し、経営目標とする財務指標に対する達成度等一定の基準に応じて当社が各取締役に付与するポイントの数に相当する数の当社株式が本信託を通じて各取締役に対して交付されるという、業績連動型の株式報酬制度です。なお、取締役が当社株式の交付を受ける時期は、原則として取締役の退任時です。

(2)信託に残存する自社の株式

信託に残存する当社株式を信託における帳簿価額（付随費用の金額を除く。）により、純資産の部に自己株式として計上しております。当該自己株式の帳簿価額及び株式数は、前連結会計年度192百万円、342千株、当連結会計年度192百万円、342千株であります。

(連結貸借対照表関係)

※1 有形固定資産の減価償却累計額は、次のとおりであります。

	前連結会計年度 (2021年3月31日)	当連結会計年度 (2022年3月31日)
減価償却累計額	42,143百万円	45,743百万円

※2 非連結子会社及び関連会社に対するものは、次のとおりであります。

	前連結会計年度 (2021年3月31日)	当連結会計年度 (2022年3月31日)
投資有価証券(株式)	383百万円	445百万円

3 保証債務

関連会社の金融機関からの借入金に対して、次のとおり債務保証を行っております。

	前連結会計年度 (2021年3月31日)	当連結会計年度 (2022年3月31日)
KOBELCO SPRING WIRE (FOSHAN) CO., LTD.	56百万円	58百万円

(連結損益計算書関係)

※1 一般管理費及び当期製造費用に含まれる研究開発費の総額

	前連結会計年度 (自 2020年4月1日 至 2021年3月31日)	当連結会計年度 (自 2021年4月1日 至 2022年3月31日)
	1,174百万円	1,078百万円

※2 固定資産売却益の内容は次のとおりであります。

	前連結会計年度 (自 2020年4月1日 至 2021年3月31日)	当連結会計年度 (自 2021年4月1日 至 2022年3月31日)
機械装置及び運搬具	0百万円	8百万円
その他	0	15
計	1	23

※3 固定資産売却損の内容は次のとおりであります。

	前連結会計年度 (自 2020年4月1日 至 2021年3月31日)	当連結会計年度 (自 2021年4月1日 至 2022年3月31日)
機械装置及び運搬具	6百万円	0百万円
その他	0	0
計	6	0

※4 固定資産廃棄損の内容は次のとおりであります。

	前連結会計年度 (自 2020年4月1日 至 2021年3月31日)	当連結会計年度 (自 2021年4月1日 至 2022年3月31日)
建物及び構築物	12百万円	3百万円
機械装置及び運搬具	22	12
その他	5	1
計	40	17

(連結包括利益計算書関係)

※1 その他の包括利益に係る組替調整額

	前連結会計年度 (自 2020年4月1日 至 2021年3月31日)	当連結会計年度 (自 2021年4月1日 至 2022年3月31日)
その他有価証券評価差額金：		
当期発生額	2,021百万円	453百万円
組替調整額	△805	△401
計	1,215	52
繰延ヘッジ損益：		
当期発生額	△17	—
組替調整額	△4	20
計	△21	20
為替換算調整勘定：		
当期発生額	△401	912
退職給付に係る調整額：		
当期発生額	741	441
組替調整額	24	△17
計	766	423
持分法適用会社に対する持分相当額：		
当期発生額	1	17
税効果調整前合計	1,559	1,426
税効果額	△595	△150
その他の包括利益合計	964	1,275

※2 その他の包括利益に係る税効果額

	前連結会計年度 (自 2020年4月1日 至 2021年3月31日)	当連結会計年度 (自 2021年4月1日 至 2022年3月31日)
その他有価証券評価差額金：		
税効果調整前	1,215百万円	52百万円
税効果額	△369	△15
税効果調整後	846	36
繰延ヘッジ損益：		
税効果調整前	△21	20
税効果額	6	△6
税効果調整後	△15	13
為替換算調整勘定：		
税効果調整前	△401	912
税効果額	—	—
税効果調整後	△401	912
退職給付に係る調整額：		
税効果調整前	766	423
税効果額	△232	△128
税効果調整後	533	295
持分法適用会社に対する持分相当額：		
税効果調整前	1	17
税効果額	—	—
税効果調整後	1	17
その他の包括利益合計		
税効果調整前	1,559	1,426
税効果額	△595	△150
税効果調整後	964	1,275

(連結株主資本等変動計算書関係)

前連結会計年度(自 2020年4月1日 至 2021年3月31日)

1. 発行済株式及び自己株式に関する事項

株式の種類	当連結会計年度期首	増加	減少	当連結会計年度末
発行済株式				
普通株式(千株)	34,057	—	—	34,057
自己株式				
普通株式(千株)	2,452	0	83	2,369

(注) 自己株式の当連結会計年度期首及び当連結会計年度末の株式数には、業績連動型株式報酬制度に係る信託が保有する当社株式がそれぞれ379千株、342千株含まれております。

(変動事由の概要)

自己株式の増加数の内訳は、次のとおりであります。

単元未満株式の買取請求による増加	0千株
------------------	-----

自己株式の減少数の内訳は、次のとおりであります。

ストック・オプションの行使による減少	46千株
--------------------	------

業績連動型株式報酬制度に係る信託による株式交付・換価処分	37千株
------------------------------	------

2. 新株予約権に関する事項

会社名	内訳	当連結会計年度末残高 (百万円)
提出会社	ストック・オプションとしての新株予約権	55
合計		55

3. 配当に関する事項

(1) 配当金支払額

決議	株式の種類	配当金の総額 (百万円)	1株当たり配当額 (円)	基準日	効力発生日
2020年6月24日 定時株主総会	普通株式	351	11	2020年3月31日	2020年6月25日
2020年11月13日 取締役会	普通株式	287	9	2020年9月30日	2020年12月10日

(注) 2020年6月24日定時株主総会決議及び2020年11月13日取締役会決議による配当金の総額には、業績連動型株式報酬制度に係る信託が保有する当社株式に対する配当金がそれぞれ4百万円及び3百万円含まれております。

(2) 基準日が当連結会計年度に属する配当のうち、配当の効力発生日が翌連結会計年度となるもの

決議	株式の種類	配当の原資	配当金の総額 (百万円)	1株当たり 配当額(円)	基準日	効力発生日
2021年6月23日 定時株主総会	普通株式	利益剰余金	352	11	2021年3月31日	2021年6月24日

(注) 2021年6月23日定時株主総会決議による配当金の総額には、業績連動型株式報酬制度に係る信託が保有する当社株式に対する配当金3百万円が含まれております。

当連結会計年度（自 2021年4月1日 至 2022年3月31日）

1. 発行済株式及び自己株式に関する事項

株式の種類	当連結会計年度期首	増加	減少	当連結会計年度末
発行済株式				
普通株式（千株）	34,057	—	—	34,057
自己株式				
普通株式（千株）	2,369	1,692	29	4,033

（注）自己株式の当連結会計年度期首及び当連結会計年度末の株式数には、業績連動型株式報酬制度に係る信託が保有する当社株式がそれぞれ342千株、342千株含まれております。

（変動事由の概要）

自己株式の増加数の内訳は、次のとおりであります。

取締役会決議に基づく公開買付けによる増加 1,692千株
 単元未満株式の買取請求による増加 0千株

自己株式の減少数の内訳は、次のとおりであります。

ストック・オプションの行使による減少 29千株

2. 新株予約権等に関する事項

会社名	内訳	当連結会計年度末残高 （百万円）
提出会社	ストック・オプションとしての新株予約権	39
合計		39

3. 配当に関する事項

(1) 配当金支払額

決議	株式の種類	配当金の総額 （百万円）	1株当たり配当額 （円）	基準日	効力発生日
2021年6月23日 定時株主総会	普通株式	352	11	2021年3月31日	2021年6月24日
2021年11月12日 取締役会	普通株式	273	9	2021年9月30日	2021年12月10日

（注）2021年6月23日定時株主総会決議及び2021年11月12日取締役会決議による配当金の総額には、業績連動型株式報酬制度に係る信託が保有する当社株式に対する配当金がそれぞれ3百万円及び3百万円含まれております。

(2) 基準日が当連結会計年度に属する配当のうち、配当の効力発生日が翌連結会計年度となるもの

決議	株式の種類	配当の原資	配当金の総額 （百万円）	1株当たり 配当額（円）	基準日	効力発生日
2022年6月24日 定時株主総会	普通株式	利益剰余金	334	11	2022年3月31日	2022年6月27日

（注）2022年6月24日定時株主総会決議による配当金の総額には、業績連動型株式報酬制度に係る信託が保有する当社株式に対する配当金3百万円が含まれております。

(連結キャッシュ・フロー計算書関係)

※ 現金及び現金同等物の期末残高と連結貸借対照表に掲記されている科目の金額との関係

	前連結会計年度 (自 2020年4月1日 至 2021年3月31日)	当連結会計年度 (自 2021年4月1日 至 2022年3月31日)
現金及び預金勘定	7,570百万円	7,510百万円
預入期間が3ヶ月超の定期預金	—	—
現金及び現金同等物	7,570	7,510

(リース取引関係)

(借主側)

1. ファイナンス・リース取引

所有権移転ファイナンス・リース取引

(1) リース資産の内容

主として、自動車関連製品における生産設備(機械装置及び運搬具)であります。

(2) リース資産の減価償却の方法

「注記事項(連結財務諸表作成のための基本となる重要な事項)の4. 会計方針に関する事項、(2) 重要な減価償却資産の減価償却の方法 ③ リース資産」に記載のとおりであります。

所有権移転外ファイナンス・リース取引

(1) リース資産の内容

有形固定資産

主として、工場(建物及び構築物)、生産設備、自動車(機械装置及び運搬具)であります。

無形固定資産

主として、生産管理用ソフトウェアであります。

(2) リース資産の減価償却の方法

「連結財務諸表作成のための基本となる重要な事項」の4. 会計方針に関する事項、(2) 重要な減価償却資産の減価償却の方法 ③ リース資産に記載のとおりであります。

2. オペレーティング・リース取引

該当事項はありません。

(金融商品関係)

1. 金融商品の状況に関する事項

(1) 金融商品に対する取組方針

当社グループは、資金運用については安全性の高い金融商品をもって運用し、資金調達については銀行借入によっております。

(2) 金融商品の内容及びそのリスク並びにリスク管理体制

営業債権である受取手形及び売掛金並びに貸付金につきましては、顧客の信用リスクに晒されておりますが、取引先毎に期日管理及び残高管理を行うとともに、定期的に信用状況を把握しております。

また、グローバルな事業展開を行っていることから生じる外貨建営業債権につきましては、為替の変動リスクに晒されておりますが、先物為替予約取引を利用することによりヘッジしております。

投資有価証券である株式につきましては、市場価格の変動リスクに晒されておりますが、主に取引先企業との業務に関連するものであり、定期的に時価や財務状況を把握するとともに、業務関係を勘案し、保有状況の見直しを行っております。

営業債務である支払手形及び買掛金や未払金、短期借入金につきましては、1年以内に支払期日となるものであります。

営業債務は、資金調達に係る流動性リスクに晒されておりますが、月次資金繰計画の作成や適度な手許流動性を確保することなどにより管理を行っております。

長期借入金につきましては、主に設備投資のために資金調達したものであります。このうち一部は為替変動リスクに晒されておりますが、デリバティブ取引（通貨スワップ取引）を利用してヘッジしております。なお、一部の設備投資につきましては、リース契約も利用しております。

デリバティブ取引につきましては、外貨建金銭債権債務に係る為替変動リスクをヘッジすることを目的とした先物為替予約取引及び通貨スワップ取引に利用し、投機的な取引には利用しておりません。

また、デリバティブ取引の執行にあたりましては、社内規程に則り、管理対象となるリスク・目的・ヘッジ対象期間及び対象範囲を明確にした上で、取引額毎の決裁権限に基づく承認事項として相互牽制を機能させながら行っており、デリバティブ取引の利用にあたりましては、格付けの高い銀行に限定しております。そのため、債務不履行による損失の発生は想定しておりません。

デリバティブ取引の管理につきましては、毎月末における外貨建営業債権債務及び先物為替予約取引の残高を、取締役会での報告事項としております。

2. 金融商品の時価等に関する事項

連結貸借対照表計上額、時価及びこれらの差額については、次のとおりであります。

前連結会計年度（2021年3月31日）

	連結貸借対照表計上額 (百万円)	時価 (百万円)	差額 (百万円)
投資有価証券(※2)	4,749	4,749	—
長期貸付金(※3)	69	70	0
資産計	4,819	4,819	0
長期借入金(※4)	1,807	1,807	0
負債計	1,807	1,807	0
デリバティブ取引(※5)	△4	△4	—

(※1) 「現金及び預金」、「受取手形及び売掛金」、「支払手形及び買掛金」、「短期借入金」、「未払金」及び「未払法人税等」については、短期間で決済されるため時価が帳簿価額に近似するものであることから、記載を省略しております。

(※2) 以下の金融商品は、市場価格がなく、時価を把握することが極めて困難と認められることから、「投資有価証券」には含まれておりません。当該金融商品の連結貸借対照表計上額は以下のとおりであります。

区分	前連結会計年度(百万円)
非上場株式	528

(※3) 1年内回収予定の長期貸付金を含めております。

(※4) 1年内返済予定の長期借入金を含めております。

(※5) デリバティブ取引によって生じた正味の債権・債務は純額で表示しております。

当連結会計年度（2022年3月31日）

	連結貸借対照表計上額 (百万円)	時価 (百万円)	差額 (百万円)
投資有価証券（※2）	4,793	4,793	—
長期貸付金（※3）	55	55	0
資産計	4,848	4,848	0
長期借入金（※4）	1,266	1,267	0
負債計	1,266	1,267	0
デリバティブ取引（※5）	9	9	—

（※1）「現金及び預金」、「受取手形」、「売掛金」、「支払手形及び買掛金」、「短期借入金」、「未払金」及び「未払法人税等」については、短期間で決済されるため時価が帳簿価額に近似するものであることから、記載を省略しております。

（※2）市場価格のない株式等は、「投資有価証券」には含まれておりません。当該金融商品の連結貸借対照表計上額は以下のとおりであります。

区分	当連結会計年度（百万円）
非上場株式	578

（※3）1年内回収予定の長期貸付金を含めております。

（※4）1年内返済予定の長期借入金を含めております。

（※5）デリバティブ取引によって生じた正味の債権・債務は純額で表示しております。

（注）1. 金銭債権の連結決算日後の償還予定額

前連結会計年度（2021年3月31日）

	1年以内 (百万円)	1年超5年以内 (百万円)	5年超10年以内 (百万円)	10年超 (百万円)
長期貸付金	—	27	41	—

当連結会計年度（2022年3月31日）

	1年以内 (百万円)	1年超5年以内 (百万円)	5年超10年以内 (百万円)	10年超 (百万円)
長期貸付金	—	53	—	—

（注）2. 有利子負債の連結決算日後の返済予定額

前連結会計年度（2021年3月31日）

	1年以内 (百万円)	1年超 2年以内 (百万円)	2年超 3年以内 (百万円)	3年超 4年以内 (百万円)	4年超 5年以内 (百万円)	5年超 (百万円)
長期借入金	748	439	199	56	258	105

当連結会計年度（2022年3月31日）

	1年以内 (百万円)	1年超 2年以内 (百万円)	2年超 3年以内 (百万円)	3年超 4年以内 (百万円)	4年超 5年以内 (百万円)	5年超 (百万円)
長期借入金	497	240	81	306	67	73

3. 金融商品の時価のレベルごとの内訳等に関する事項

金融商品の時価を、時価の算定に係るインプットの観察可能性及び重要性に応じて、以下の3つのレベルに分類しております。

レベル1の時価：観察可能な時価の算定に係るインプットのうち、活発な市場において形成される当該時価の算定の対象となる資産又は負債に関する相場価格により算定した時価

レベル2の時価：観察可能な時価の算定に係るインプットのうち、レベル1のインプット以外の時価の算定に係るインプットを用いて算定した時価

レベル3の時価：観察できない時価の算定に係るインプットを使用して算定した時価

時価の算定に重要な影響を与えるインプットを複数使用している場合には、それらのインプットがそれぞれ属するレベルのうち、時価の算定における優先順位が最も低いレベルに時価を分類しております。

(1) 時価で連結貸借対照表に計上している金融商品

当連結会計年度（2022年3月31日）

区分	時価（百万円）			
	レベル1	レベル2	レベル3	合計
投資有価証券				
株式	4,793	—	—	4,793
デリバティブ取引				
通貨関連	—	9	—	9
資産計	4,793	9	—	4,802

(2) 時価で連結貸借対照表に計上している金融商品以外の金融商品

当連結会計年度（2022年3月31日）

区分	時価（百万円）			
	レベル1	レベル2	レベル3	合計
長期貸付金	—	55	—	55
資産計	—	55	—	55
長期借入金	—	1,267	—	1,267
負債計	—	1,267	—	1,267

(注) 時価の算定に用いた評価技法及び時価の算定に係るインプットの説明

投資有価証券

上場株式は相場価格を用いて評価しております。上場株式は活発な市場で取引されているため、その時価をレベル1の時価に分類しております。

デリバティブ取引

通貨スワップ及び為替予約の時価は、為替レート等の観察可能なインプットを用いて割引現在価値法により算定しており、レベル2の時価に分類しております。

長期貸付金

長期貸付金の時価は、一定の期間ごとに分類し、与信管理上の信用リスク区分ごとに、その将来キャッシュ・フローと国債の利回り等適切な指標に信用スプレッドを上乗せした利率を基に割引現在価値法により算定しており、レベル2の時価に分類しております。

長期借入金

長期借入金の時価は、元金利の合計額と、当該債務の残存期間及び信用リスクを加味した利率を基に、割引現在価値法により算定しており、レベル2の時価に分類しております。

(有価証券関係)

1. その他有価証券

前連結会計年度 (2021年3月31日)

	種類	連結貸借対照表計上額 (百万円)	取得原価 (百万円)	差額 (百万円)
連結貸借対照表計上額が取得原価を超えるもの	株式	4,749	524	4,224
連結貸借対照表計上額が取得原価を超えないもの	株式	—	—	—
合計		4,749	524	4,224

当連結会計年度 (2022年3月31日)

	種類	連結貸借対照表計上額 (百万円)	取得原価 (百万円)	差額 (百万円)
連結貸借対照表計上額が取得原価を超えるもの	株式	4,695	408	4,287
連結貸借対照表計上額が取得原価を超えないもの	株式	97	107	△10
合計		4,793	516	4,277

2. 売却したその他有価証券

前連結会計年度 (自 2020年4月1日 至 2021年3月31日)

種類	売却額 (百万円)	売却益の合計額 (百万円)	売却損の合計額 (百万円)
株式	869	805	—

当連結会計年度 (自 2021年4月1日 至 2022年3月31日)

種類	売却額 (百万円)	売却益の合計額 (百万円)	売却損の合計額 (百万円)
株式	410	401	—

(デリバティブ取引関係)

1. ヘッジ会計が適用されていないデリバティブ取引

前連結会計年度 (2021年3月31日)

区分	取引の種類	契約額等 (百万円)	契約額の うち1年超 (百万円)	時価 (百万円)	評価損益 (百万円)
市場取引以外の取引	通貨スワップ取引 支払 米ドル 受取 墨ペソ	153	85	10	10
	通貨スワップ取引 支払 円 受取 墨ペソ	90	—	4	4
合計		243	85	15	15

当連結会計年度 (2022年3月31日)

区分	取引の種類	契約額等 (百万円)	契約額の うち1年超 (百万円)	時価 (百万円)	評価損益 (百万円)
市場取引以外の取引	通貨スワップ取引 支払 米ドル 受取 墨ペソ	91	0	9	9
	通貨スワップ取引 支払 円 受取 墨ペソ	—	—	—	—
合計		91	0	9	9

2. ヘッジ会計が適用されているデリバティブ取引
通貨関連
前連結会計年度（2021年3月31日）

ヘッジ会計の方法	デリバティブ取引の種類等	主なヘッジ対象	契約額等 (百万円)	契約額等のうち1年超 (百万円)	時価 (百万円)
原則的処理方法	為替予約取引 売建 米ドル	売掛金	974	—	△18
	為替予約取引 売建 ユーロ	売掛金	38	—	△0
為替予約の振当処理	為替予約取引 売建 米ドル	売掛金	842	—	△42
	為替予約取引 売建 ユーロ	売掛金	51	—	△0
	為替予約取引 売建 米ドル	未収入金	406	—	△8
	為替予約取引 売建 タイバーツ	未収入金	101	—	△0
	為替予約取引 売建 人民元	未収入金	195	—	△2
合計			2,609	—	△75

当連結会計年度（2022年3月31日）

ヘッジ会計の方法	デリバティブ取引の種類等	主なヘッジ対象	契約額等 (百万円)	契約額等のうち1年超 (百万円)	時価 (百万円)
原則的処理方法	為替予約取引 売建 米ドル	売掛金	—	—	—
	為替予約取引 売建 ユーロ	売掛金	—	—	—
為替予約の振当処理	為替予約取引 売建 米ドル	売掛金	2,532	—	△156
	為替予約取引 売建 ユーロ	売掛金	—	—	—
	為替予約取引 売建 米ドル	未収入金	486	—	△12
	為替予約取引 売建 タイバーツ	未収入金	290	—	△8
	為替予約取引 売建 人民元	未収入金	218	—	△6
合計			3,527	—	△184

(退職給付関係)

1. 採用している退職給付制度の概要

当社及び連結子会社は、従業員の退職給付に充てるため、積立型、非積立型の確定給付制度及び確定拠出制度を採用しております。

確定給付企業年金制度では、給与と勤務期間に基づいた一時金又は年金を支給します。

なお、一部の確定給付企業年金制度には、退職給付信託が設定されております。

退職一時金制度（非積立制度）では、退職給付として、給与と勤務期間に基づいた一時金を支給します。

2. 確定給付制度

(1) 退職給付債務の期首残高と期末残高の調整表

	前連結会計年度 (自 2020年4月1日 至 2021年3月31日)	当連結会計年度 (自 2021年4月1日 至 2022年3月31日)
退職給付債務の期首残高	5,406百万円	4,769百万円
勤務費用	265	302
利息費用	37	34
数理計算上の差異の発生額	275	△68
退職給付の支払額	△76	△180
確定拠出企業年金制度への移行に伴う影響額	△1,135	—
その他	△4	1
退職給付債務の期末残高	4,769	4,858

(2) 年金資産の期首残高と期末残高の調整表

	前連結会計年度 (自 2020年4月1日 至 2021年3月31日)	当連結会計年度 (自 2021年4月1日 至 2022年3月31日)
年金資産の期首残高	4,915百万円	5,353百万円
期待運用収益	64	70
数理計算上の差異の発生額	1,017	373
事業主からの拠出額	245	158
退職給付の支払額	△72	△144
確定拠出企業年金制度への移行に伴う影響額	△818	—
その他	1	4
年金資産の期末残高	5,353	5,815

(3) 退職給付債務及び年金資産の期末残高と連結貸借対照表に計上された退職給付に係る負債及び退職給付に係る資産の調整表

	前連結会計年度 (2021年3月31日)	当連結会計年度 (2022年3月31日)
積立型制度の退職給付債務	3,819百万円	3,842百万円
年金資産	△5,353	△5,815
	△1,534	△1,972
非積立型制度の退職給付債務	950	1,016
連結貸借対照表に計上された負債と資産の純額	△583	△956
退職給付に係る負債	1,046	1,118
退職給付に係る資産	△1,629	△2,074
連結貸借対照表に計上された負債と資産の純額	△583	△956

(4) 退職給付費用及びその内訳項目の金額

	前連結会計年度 (自 2020年4月1日 至 2021年3月31日)	当連結会計年度 (自 2021年4月1日 至 2022年3月31日)
勤務費用	265百万円	302百万円
利息費用	37	34
期待運用収益	△64	△70
数理計算上の差異の費用処理額	13	△17
過去勤務費用の費用処理額	—	—
その他	6	△3
確定給付制度に係る退職給付費用	258	244

(5) 退職給付に係る調整額

退職給付に係る調整額に計上した項目（税効果控除前）の内訳は次のとおりであります。

	前連結会計年度 (自 2020年4月1日 至 2021年3月31日)	当連結会計年度 (自 2021年4月1日 至 2022年3月31日)
過去勤務費用	—百万円	—百万円
数理計算上の差異	766	423
確定給付制度に係る退職給付費用	766	423

(6) 退職給付に係る調整累計額

退職給付に係る調整累計額に計上した項目（税効果控除前）の内訳は次のとおりであります。

	前連結会計年度 (2021年3月31日)	当連結会計年度 (2022年3月31日)
未認識過去勤務費用	—百万円	—百万円
未認識数理計算上の差異	650	1,074
合計	650	1,074

(7) 年金資産に関する事項

① 年金資産の主な内訳

年金資産合計に対する主な分類ごとの比率は、次のとおりであります。

	前連結会計年度 (2021年3月31日)	当連結会計年度 (2022年3月31日)
債券	30%	29%
株式	52	55
一般勘定	10	10
その他	8	6
	100	100

② 長期期待運用収益率の設定方法

年金資産の長期期待運用収益率を決定するため、現在及び予想される年金資産の配分と、年金資産を構成する多様な資産からの現在及び将来期待される長期の収益率を考慮しております。

(8) 数理計算上の計算基礎に関する事項

主要な数理計算上の計算基礎（加重平均で表しております。）

	前連結会計年度 (2021年3月31日)	当連結会計年度 (2022年3月31日)
割引率	0.8%	0.8%
長期期待運用収益率	1.5	1.4
予想昇給率	2018年3月31日を基準日として算定した年齢別昇給指数を使用しております。	2018年3月31日を基準日として算定した年齢別昇給指数を使用しております。

3. 確定拠出制度

当社及び連結子会社の確定拠出制度への要拠出額は、前連結会計年度12百万円、当連結会計年度45百万円であります。

(注) 当連結会計年度より当社及び連結子会社の確定拠出制度への要拠出額の重要性が増してきたことにより、当連結会計年度より開示しております。

4. 複数事業主制度

確定拠出制度と同様に会計処理する、複数事業主制度の厚生年金基金制度への要拠出額は、前連結会計年度73百万円、当連結会計年度72百万円であります。

(1) 複数事業主制度の直近の積立状況

	前連結会計年度 (2021年3月31日)	当連結会計年度 (2022年3月31日)
年金資産の額	30,856百万円	34,755百万円
年金財政計算上の数理債務の額と 最低責任準備金の額との合計額	37,284	38,940
差引額	△6,428	△4,184

(注) 当社が加盟している年金制度における直近の積立状況（前連結会計年度は2020年3月31日現在、当連結会計年度は2021年3月31日現在）を記載しております。

(2) 制度全体に占める当社グループの掛金拠出割合

前連結会計年度 2.7% (2020年3月31日現在)
当連結会計年度 2.6% (2021年3月31日現在)

(3) 補足説明

上記(1)の差引額の内訳は、年金財政計算上の過去勤務債務残高（前連結会計年度10,274百万円、当連結会計年度9,746百万円）、別途積立金（前連結会計年度3,846百万円、当連結会計年度5,561百万円）であります。当基金における過去勤務債務の償却方法は前連結会計年度は期間13年0ヶ月、当連結会計年度は期間12年0ヶ月の元利均等償却であります。

(ストック・オプション等関係)

1. スtock・オプションに係る費用計上額及び科目名

当連結会計年度において付与されたストック・オプションはないため、該当事項はありません。

2. スtock・オプションの内容、規模及びその変動状況

(1) スtock・オプションの内容

決議年月日	2013年7月16日	2014年7月15日	2015年7月15日
付与対象者の区分及び人数	当社取締役4名	当社取締役3名	当社取締役4名
株式の種類及び付与数	普通株式 73,000株	普通株式 39,000株	普通株式 46,000株
付与日	2013年8月1日	2014年7月31日	2015年7月31日
権利確定条件	権利確定条件は付されていません。	同左	同左
対象勤務期間	定めておりません。	同左	同左
権利行使期間	2013年8月2日から 2023年8月1日まで	2014年8月1日から 2024年7月31日まで	2015年8月1日から 2025年7月31日まで

(2) スtock・オプションの規模及びその変動状況

① スtock・オプションの数

決議年月日	2013年7月16日	2014年7月15日	2015年7月15日
権利確定前(株)			
前連結会計年度末	—	—	—
付与	—	—	—
失効	—	—	—
権利確定	—	—	—
未確定残	—	—	—
権利確定後(株)			
前連結会計年度末	34,000	30,000	36,000
権利確定	—	—	—
権利行使	15,000	14,000	—
失効	—	—	—
未行使残	19,000	16,000	36,000

② 単価情報

決議年月日	2013年7月16日	2014年7月15日	2015年7月15日
権利行使価格(円)	1	1	1
行使時平均株価(円)	476	484	—
付与日における公正な評価単価(円)	514	555	588

3. スtock・オプションの公正な評価単価の見積方法

当連結会計年度において付与されたストック・オプションはありません。

4. スtock・オプションの権利確定数の見積方法

基本的には、将来の失効数の合理的な見積りは困難であるため、実績の失効数のみ反映させる方法を採用しております。

(税効果会計関係)

1. 繰延税金資産及び繰延税金負債の発生の主な原因別の内訳

	前連結会計年度 (2021年3月31日)	当連結会計年度 (2022年3月31日)
繰延税金資産		
賞与引当金	126百万円	133百万円
棚卸資産内部利益	6	10
退職給付に係る負債	372	399
未払事業税	2	18
有形固定資産減価償却	602	445
投資有価証券	0	0
税務上の繰越欠損金(注)	662	799
その他	188	171
繰延税金資産小計	1,962	1,978
税務上の繰越欠損金に係る評価性引当額(注)	△308	△434
将来減算一時差異の合計に係る評価性引当額	△99	△160
評価性引当額小計	△407	△595
繰延税金資産合計	1,554	1,382
繰延税金負債		
その他有価証券評価差額金	△1,283	△1,298
退職給付に係る資産	△495	△630
固定資産の特別償却	△117	△84
その他	△39	△43
繰延税金負債合計	△1,935	△2,057
繰延税金負債の純額	△380	△674

(注) 税務上の繰越欠損金及びその繰延税金資産の繰越期限別の金額
前連結会計年度(2021年3月31日)

(単位:百万円)

	1年以内	1年超 2年以内	2年超 3年以内	3年超 4年以内	4年超 5年以内	5年超	合計
税務上の繰越欠損金 ※	—	14	142	43	72	389	662
評価性引当額	—	△14	△142	△43	△72	△35	△308
繰延税金資産	—	—	—	—	—	354	354

※ 税務上の繰越欠損金は、法定実効税率を乗じた額であります。

当連結会計年度(2022年3月31日)

(単位:百万円)

	1年以内	1年超 2年以内	2年超 3年以内	3年超 4年以内	4年超 5年以内	5年超	合計
税務上の繰越欠損金 ※	16	161	49	96	—	474	799
評価性引当額	△16	△161	△49	△96	—	△109	△434
繰延税金資産	—	—	—	—	—	364	364

※ 税務上の繰越欠損金は、法定実効税率を乗じた額であります。

2. 法定実効税率と税効果会計適用後の法人税等の負担率との差異の原因となった主な項目別の内訳

法定実効税率 (調整)	30.4%	30.4%
海外子会社との税率差異	△66.7	△6.7
海外優遇税制	△6.7	△0.7
試験研究費特別控除	△0.0	△0.2
永久に損金に算入されない項目	9.4	1.2
外国子会社配当に係る外国源泉税	11.4	2.2
住民税均等割	11.0	1.0
修正申告による影響	△3.1	-
評価性引当額の増減	53.4	8.6
連結未実現利益消去	12.1	0.3
持分法による投資損失の影響	2.7	0.1
その他	0.9	0.6
税効果会計適用後の法人税等の負担率	54.8	36.8

(資産除去債務関係)

重要性が乏しいため注記を省略しております。

(収益認識関係)

1. 顧客との契約から生じる収益を分解した情報

顧客との契約から生じる収益を分解した情報は、「注記事項（セグメント情報等）」に記載のとおりであります。

2. 顧客との契約から生じる収益を理解するための基礎となる情報

顧客との契約から生じる収益を理解するための基礎となる情報は「注記事項（連結財務諸表作成のための基本となる重要な事項） 4. 会計方針に関する事項 (4) 重要な収益及び費用の計上基準」に記載のとおりであります。

(セグメント情報等)

【セグメント情報】

1. 報告セグメントの概要

当社の報告セグメントは、当社の構成単位のうち分離された財務情報が入手可能であり、取締役会が、経営資源の配分の決定及び業績を評価するために、定期的に検討を行う対象としております。

当社は、自動車分野及び電子情報通信分野の製品を生産・販売しており、国内においては当社及び子会社2社が、海外においては北米（米国、メキシコ）及びアジア（中国、ベトナム、タイ）の各地域を現地法人がそれぞれ担当しております。

現地法人はそれぞれ独立した経営単位であり、取り扱う製品については各地域の包括的な戦略を立案し、事業活動を展開しております。

したがって、当社は、生産・販売体制を基礎とした地域別のセグメントから構成されており、「日本」、「北米」及び「アジア」の3つを報告セグメントとしております。

2. 報告セグメントごとの売上高、利益又は損失、資産、その他の項目の金額の算定方法

報告されている事業セグメントの会計処理の方法は、「連結財務諸表作成のための基本となる重要な事項」における記載と概ね同一であります。

報告セグメントの利益は、営業利益ベースの数値であります。

セグメント間の内部収益及び振替高は市場実勢価格に基づいております。

3. 報告セグメントごとの売上高、利益又は損失、資産、その他の項目の金額に関する情報及び収益の分解情報

前連結会計年度（自 2020年4月1日 至 2021年3月31日）

(単位：百万円)

	日本	北米	アジア	合計	調整額 (注)	連結財務諸 表計上額
売上高						
外部顧客への売上高	25,918	5,832	8,389	40,140	—	40,140
セグメント間の内部売上高 又は振替高	1,060	15	192	1,268	△1,268	—
計	26,978	5,847	8,582	41,408	△1,268	40,140
セグメント利益又は損失（△）	△1,579	40	859	△680	△613	△1,293
セグメント資産	39,903	6,314	8,214	54,432	△1,056	53,375
その他の項目						
減価償却費	3,304	517	485	4,307	△28	4,278
有形固定資産及び無形固定 資産の増加額	5,350	129	239	5,719	△12	5,707

(注) 1 セグメント利益又は損失の調整額△613百万円には、セグメント間取引の消去36百万円、各報告セグメントに配分していない全社費用△649百万円が含まれております。全社費用の主なものは、当社の企画・管理部門等にかかる費用であります。

2 セグメント資産の調整額△1,056百万円は、セグメント間取引の消去であります。

3 セグメント利益又は損失は、連結財務諸表の営業損失と調整を行っております。

4 減価償却費の調整額△28百万円は、セグメント間取引の消去であります。

5 有形固定資産及び無形固定資産の増加額の調整額△12百万円は、セグメント間取引の消去であります。

当連結会計年度（自 2021年4月1日 至 2022年3月31日）

（単位：百万円）

	日本	北米	アジア	合計	調整額 (注)	連結財務諸 表計上額
売上高						
顧客との契約から生じる収益	31,150	6,455	9,832	47,438	—	47,438
その他の収益	—	—	—	—	—	—
外部顧客への売上高	31,150	6,455	9,832	47,438	—	47,438
セグメント間の内部売上高 又は振替高	1,509	3	363	1,875	△1,875	—
計	32,659	6,459	10,196	49,314	△1,875	47,438
セグメント利益又は損失（△）	583	△397	1,240	1,426	△777	649
セグメント資産	44,016	7,560	9,079	60,655	△2,723	57,932
その他の項目						
減価償却費	2,949	514	495	3,960	△23	3,937
有形固定資産及び無形固定 資産の増加額	4,067	156	243	4,467	△5	4,461

(注) 1 セグメント利益又は損失の調整額△777百万円には、セグメント間取引の消去13百万円、各報告セグメントに配分していない全社費用△790百万円が含まれております。全社費用の主なものは、当社の企画・管理部門等にかかる費用であります。

2 セグメント資産の調整額△2,723百万円は、セグメント間取引の消去であります。

3 セグメント利益又は損失は、連結財務諸表の営業利益と調整を行っております。

4 減価償却費の調整額△23百万円は、セグメント間取引の消去であります。

5 有形固定資産及び無形固定資産の増加額の調整額△5百万円は、セグメント間取引の消去であります。

6 報告セグメントの変更等に関する事項

(有形固定資産の耐用年数の変更)

「会計上の見積りの変更」に記載のとおり、当社グループが保有する機械装置及び運搬具のうち、HDD用サスペンション製造装置については、従来より標準的な製品ライフサイクルに合わせて耐用年数を3年としておりましたが、今後もニアライン向けHDD市場の拡大が予想される中、当事業の経営戦略上の位置づけの変化や事業継続性が高まったことを契機に、その実態を見直した結果、当連結会計年度より、耐用年数を8年に変更しております。

この結果、従来の耐用年数によった場合に比べ、当連結会計年度のセグメント利益が、「日本」で1,278百万円増加しております。

【関連情報】

前連結会計年度（自 2020年4月1日 至 2021年3月31日）

1. 製品及びサービスごとの情報

（単位：百万円）

自動車分野		電子情報通信分野			その他製品	合計
材料関連製品	自動車関連製品	HDD用サスペンション	プリンター関連	通信関連		
5,399	21,639	7,871	3,271	963	995	40,140

2. 地域ごとの情報

(1) 売上高

（単位：百万円）

日本	米国	中国	フィリピン	その他の地域	合計
16,641	3,243	4,286	6,736	9,232	40,140

（注）売上高は顧客の所在地を基礎とし、国又は地域に分類しております。

(2) 有形固定資産

（単位：百万円）

日本	米国	メキシコ	アジア	合計
14,696	1,078	2,315	2,349	20,440

3. 主要な顧客ごとの情報

（単位：百万円）

顧客の名称又は氏名	売上高	関連するセグメント
HGST PHILIPPINES CORPORATION	6,605	日本

（注）HGST PHILIPPINES CORPORATIONは、2021年4月にWESTERN DIGITAL STORAGE TECHNOLOGIES (PHILIPPINES) CORPに商号変更しております。

当連結会計年度（自 2021年4月1日 至 2022年3月31日）

1. 製品及びサービスごとの収益の分解情報

（単位：百万円）

	自動車分野		電子情報通信分野			その他製品	合計
	材料関連製品	自動車関連製品	HDD用サスペンション	プリンター関連	通信関連		
売上高							
顧客との契約から生じる収益	6,447	24,330	10,948	3,694	1,228	789	47,438
その他の収益	—	—	—	—	—	—	—
計	6,447	24,330	10,948	3,694	1,228	789	47,438

2. 地域ごとの情報

(1) 売上高

（単位：百万円）

日本	米国	中国	フィリピン	その他の地域	合計
18,358	3,723	5,396	9,492	10,468	47,438

（注）売上高は顧客の所在地を基礎とし、国又は地域に分類しております。

(2) 有形固定資産

（単位：百万円）

日本	米国	メキシコ	アジア	合計
15,746	1,013	2,318	2,338	21,417

3. 主要な顧客ごとの情報

(単位：百万円)

顧客の名称又は氏名	売上高	関連するセグメント
WESTERN DIGITAL STORAGE TECHNOLOGIES (PHILIPPINES) CORP	9,249	日本

【報告セグメントごとの固定資産の減損損失に関する情報】

前連結会計年度（自 2020年4月1日 至 2021年3月31日）

(単位：百万円)

	日本	北米	アジア	全社・消去	合計
減損損失	—	—	36	—	36

当連結会計年度（自 2021年4月1日 至 2022年3月31日）

該当事項はありません。

【報告セグメントごとののれんの償却額及び未償却残高に関する情報】

前連結会計年度（自 2020年4月1日 至 2021年3月31日）

該当事項はありません。

当連結会計年度（自 2021年4月1日 至 2022年3月31日）

該当事項はありません。

【報告セグメントごとの負ののれん発生益に関する情報】

前連結会計年度（自 2020年4月1日 至 2021年3月31日）

該当事項はありません。

当連結会計年度（自 2021年4月1日 至 2022年3月31日）

該当事項はありません。

【関連当事者情報】

関連当事者との取引

連結財務諸表提出会社と関連当事者との取引

連結財務諸表提出会社の主要株主（会社等の場合に限る。）等

前連結会計年度（自 2020年4月1日 至 2021年3月31日）

種類	会社等の名称 又は氏名	所在地	資本金又は 出資金 (百万円)	事業の内容 又は職業	議決権の 所有(被所有) 割合	関連当事者 との関係	取引の内容	取引金額 (百万円)	科目	期末残高 (百万円)
主要株 主	伊藤忠丸紅鉄鋼 株式会社	東京都 中央区	30,000	鉄鋼製品等 の輸出入及 び販売等	被所有 直接12.0%	同社製品の 購入	原材料の 購入	180	買掛金	844

当連結会計年度（自 2021年4月1日 至 2022年3月31日）

種類	会社等の名称 又は氏名	所在地	資本金又は 出資金 (百万円)	事業の内容 又は職業	議決権の 所有(被所有) 割合	関連当事者 との関係	取引の内容	取引金額 (百万円)	科目	期末残高 (百万円)
主要株 主	伊藤忠丸紅鉄鋼 株式会社	東京都 中央区	30,000	鉄鋼製品等 の輸出入及 び販売等	被所有 直接12.0%	同社製品の 購入	原材料の 購入	2,480	買掛金	942

1. 取引条件及び取引条件の決定方針等

原材料の購入については、市場価格等を勘案し、価格交渉の上、決定しております。

(1株当たり情報)

	前連結会計年度 (自 2020年4月1日 至 2021年3月31日)	当連結会計年度 (自 2021年4月1日 至 2022年3月31日)
1株当たり純資産額	1,144.45円	1,237.07円
1株当たり当期純利益	1.95円	29.34円
潜在株式調整後1株当たり当期純利益	1.94円	29.25円

(注1) 1株当たり当期純利益及び潜在株式調整後1株当たり当期純利益の算定上の基礎

	前連結会計年度 (自 2020年4月1日 至 2021年3月31日)	当連結会計年度 (自 2021年4月1日 至 2022年3月31日)
1株当たり当期純利益		
親会社株主に帰属する当期純利益(百万円)	61	904
普通株主に帰属しない金額(百万円)	—	—
普通株式に係る親会社株主に帰属する当期純利益(百万円)	61	904
普通株式の期中平均株式数(千株)	31,637	30,842
潜在株式調整後1株当たり当期純利益		
親会社株主に帰属する当期純利益調整額(百万円)	—	—
普通株式増加数(千株)	140	90
うち新株予約権(千株)	140	90
希薄化効果を有しないため、潜在株式調整後1株当たり当期純利益の算定に含めなかった潜在株式の概要	—	—

(注2) 純資産の部において自己株式として計上されている業績連動型株式報酬制度に係る信託口に残存する当社株式は、1株当たり純資産額の算定上、期末発行済株式総数から控除する自己株式に含めております(前連結会計年度342千株 当連結会計年度342千株)。

また1株当たり当期純利益の算定上、期中平均株式数の計算において控除する自己株式に含めております(前連結会計年度352千株 当連結会計年度342千株)。

(重要な後発事象)

(重要な訴訟事件等)

当社は、以下のとおり、2022年6月1日付けで東京地方裁判所にて訴訟を提起され、同年6月22日に訴状を受領いたしました。

1. 訴訟の原因及び訴訟提起に至った経緯

日本発條株式会社（以下、原告といたします。）が、当社の製造販売するハードディスク装置用サスペンション（以下「当社製品」といたします。）乃至その製造方法が、原告の保有する3件の特許に係る特許発明の技術的範囲に属するとの理由により、当社に対し、当社製品の製造販売等の差止め及び損害賠償等の請求をなしたものです。

2. 訴訟を提起した者の概要

- | | |
|---------------|---------------------|
| (1) 名称 | 日本発條株式会社 |
| (2) 所在地 | 神奈川県横浜市金沢区福浦三丁目10番地 |
| (3) 代表者の役職・氏名 | 代表取締役 茅本隆司 |

3. 訴訟の内容及び損害賠償金額

- | | |
|-------------|-----------------------------------|
| (1) 事件名 | 特許権侵害行為等差止請求事件 |
| (2) 内容 | 特許権侵害に基づく当社製品の製造・販売等の差止請求及び損害賠償請求 |
| (3) 損害賠償請求額 | 1億円 |

4. 補足説明

当社としては、原告の主張には理由がなく、有効な防御が可能であると考えています。現時点では、当社の業績に与える影響を見込むことは困難です。

⑤【連結附属明細表】

【社債明細表】

該当事項はありません。

【借入金等明細表】

区分	当期首残高 (百万円)	当期末残高 (百万円)	平均利率 (%)	返済期限
短期借入金	1,869	5,325	0.56	—
1年以内に返済予定の長期借入金	748	497	2.73	—
1年以内に返済予定のリース債務	185	208	—	—
長期借入金（1年以内に返済予定のものを除く。）	1,059	769	2.08	2023年～2030年
リース債務（1年以内に返済予定のものを除く。）	482	417	—	2023年～2027年
その他有利子負債	—	—	—	—
合計	4,344	7,218	—	—

(注) 1 平均利率については、期末借入金残高に対する加重平均利率を記載しております。

2 リース債務の平均利率につきましては、リース料総額に含まれる利息相当額を控除する前の金額でリース債務を連結貸借対照表に計上しているため、記載しておりません。

3 リース債務には、12月末を決算日とする連結子会社のものが含まれております。

4 長期借入金及びリース債務（1年以内に返済予定のものを除く）の連結決算日後5年以内における1年ごとの返済予定額の総額

	1年超2年以内 (百万円)	2年超3年以内 (百万円)	3年超4年以内 (百万円)	4年超5年以内 (百万円)	5年超 (百万円)
長期借入金	240	81	306	67	73
リース債務	191	115	63	46	0

(2)【その他】

① 当連結会計年度における四半期情報等

(累計期間)	第1四半期	第2四半期	第3四半期	当連結会計年度
売上高(百万円)	11,726	23,502	35,205	47,438
税金等調整前当期純利益(百万円)	397	640	834	1,431
親会社株主に帰属する当期純利益(百万円)	270	454	546	904
1株当たり当期純利益(円)	8.53	14.36	17.58	29.34

(会計期間)	第1四半期	第2四半期	第3四半期	第4四半期
1株当たり四半期純利益(円)	8.53	5.83	3.07	11.93

② 訴訟

I 当社は、2021年12月7日（米国時間）付けで、Hutchinson Technologies Inc から特許侵害の主張に基づく差止め請求及び損害賠償請求の提起を受けております。当社としては、原告の主張には理由がなく、有効な防御が可能であると考えています。

II 当社は、2022年6月1日付けで、日本発條株式会社から特許侵害の主張に基づく差止め請求及び損害賠償請求の提起を受けており、詳細は「1 連結財務諸表等 (1) 連結財務諸表注記事項（重要な後発事象）」に記載の通りであります。

2 【財務諸表等】

(1) 【財務諸表】

① 【貸借対照表】

(単位：百万円)

	前事業年度 (2021年3月31日)	当事業年度 (2022年3月31日)
資産の部		
流動資産		
現金及び預金	3,583	2,034
受取手形	255	216
売掛金	※1 7,675	※1 9,390
契約資産	—	9
商品及び製品	1,134	1,568
仕掛品	1,333	1,612
原材料及び貯蔵品	961	1,185
短期貸付金	0	※1 1,151
未収入金	※1 1,167	※1 1,407
その他	908	976
流動資産合計	17,020	19,551
固定資産		
有形固定資産		
建物	3,652	3,653
構築物	263	265
機械及び装置	5,995	6,824
車両運搬具	4	1
工具、器具及び備品	598	666
土地	1,542	1,542
リース資産	65	98
建設仮勘定	1,567	1,825
有形固定資産合計	13,690	14,877
無形固定資産		
ソフトウェア	351	361
電話加入権	6	6
無形固定資産合計	358	368
投資その他の資産		
投資有価証券	4,893	4,926
関係会社株式	8,368	8,368
従業員に対する長期貸付金	0	0
関係会社長期貸付金	110	85
長期前払費用	60	40
前払年金費用	834	851
その他	109	73
貸倒引当金	—	△31
投資その他の資産合計	14,378	14,315
固定資産合計	28,426	29,561
資産合計	45,447	49,113

(単位：百万円)

	前事業年度 (2021年3月31日)	当事業年度 (2022年3月31日)
負債の部		
流動負債		
買掛金	※1 5,414	※1 6,268
短期借入金	1,100	4,400
リース債務	20	27
未払金	※1 3,079	※1 2,332
未払費用	172	195
前受収益	24	18
預り金	164	190
賞与引当金	320	349
その他	20	1
流動負債合計	10,315	13,785
固定負債		
リース債務	44	70
繰延税金負債	204	361
退職給付引当金	818	871
株式給付引当金	73	73
その他	88	67
固定負債合計	1,229	1,445
負債合計	11,544	15,230
純資産の部		
株主資本		
資本金	4,808	4,808
資本剰余金		
資本準備金	2,721	2,721
その他資本剰余金	101	105
資本剰余金合計	2,823	2,827
利益剰余金		
利益準備金	581	581
その他利益剰余金		
研究開発積立金	2,800	2,800
設備改修積立金	2,450	2,450
別途積立金	10,120	10,120
繰越利益剰余金	8,344	8,979
利益剰余金合計	24,296	24,930
自己株式	△1,008	△1,701
株主資本合計	30,919	30,865
評価・換算差額等		
その他有価証券評価差額金	2,941	2,978
繰延ヘッジ損益	△13	—
評価・換算差額等合計	2,927	2,978
新株予約権	55	39
純資産合計	33,902	33,883
負債純資産合計	45,447	49,113

②【損益計算書】

(単位：百万円)

	前事業年度 (自 2020年4月1日 至 2021年3月31日)	当事業年度 (自 2021年4月1日 至 2022年3月31日)
売上高	※1 26,566	※1 32,250
売上原価	※1 25,241	※1 28,870
売上総利益	1,324	3,380
販売費及び一般管理費	※1,※2 3,489	※1,※2 3,596
営業損失(△)	△2,164	△216
営業外収益		
受取利息	※1 3	※1 0
受取配当金	※1 874	※1 1,254
受取賃貸料	※1 96	※1 108
為替差益	-	14
助成金収入	41	-
その他	※1 65	※1 55
営業外収益合計	1,083	1,432
営業外費用		
為替差損	11	-
賃貸費用	84	98
貸倒引当金繰入額	-	31
その他	※1 9	※1 7
営業外費用合計	104	137
経常利益又は経常損失(△)	△1,186	1,078
特別利益		
固定資産売却益	0	15
投資有価証券売却益	805	401
退職給付制度終了益	305	-
その他	0	1
特別利益合計	1,112	419
特別損失		
固定資産廃棄損	39	14
貸付金評価損	-	57
その他	1	-
特別損失合計	41	71
税引前当期純利益又は税引前当期純損失(△)	△115	1,426
法人税、住民税及び事業税	22	46
法人税等調整額	△243	130
法人税等合計	△221	176
当期純利益	106	1,249

③【株主資本等変動計算書】

前事業年度（自 2020年4月1日 至 2021年3月31日）

（単位：百万円）

	株主資本											自己株式	株主資本合計
	資本金	資本剰余金			利益準備金	利益剰余金				利益剰余金合計			
		資本準備金	その他資本剰余金	資本剰余金合計		その他利益剰余金							
						研究開発積立金	設備改修積立金	別途積立金	繰越利益剰余金				
当期首残高	4,808	2,721	101	2,823	581	2,800	2,450	10,120	8,878	24,829	△1,048	31,413	
当期変動額													
剰余金の配当									△639	△639		△639	
当期純利益									106	106		106	
自己株式の取得											△0	△0	
新株予約権の行使			0	0							18	18	
株式給付信託による自己株式の処分											20	20	
株主資本以外の項目の当期変動額（純額）													
当期変動額合計	—	—	0	0	—	—	—	—	△533	△533	39	△493	
当期末残高	4,808	2,721	101	2,823	581	2,800	2,450	10,120	8,344	24,296	△1,008	30,919	

	評価・換算差額等			新株予約権	純資産合計
	その他有価証券評価差額金	繰延ヘッジ損益	評価・換算差額等合計		
当期首残高	2,095	1	2,096	74	33,584
当期変動額					
剰余金の配当					△639
当期純利益					106
自己株式の取得					△0
新株予約権の行使					18
株式給付信託による自己株式の処分					20
株主資本以外の項目の当期変動額（純額）	846	△15	831	△18	812
当期変動額合計	846	△15	831	△18	318
当期末残高	2,941	△13	2,927	55	33,902

当事業年度（自 2021年4月1日 至 2022年3月31日）

（単位：百万円）

	株主資本											
	資本金	資本剰余金			利益剰余金						自己株式	株主資本合計
		資本準備金	その他資本剰余金	資本剰余金合計	利益準備金	その他利益剰余金				利益剰余金合計		
						研究開発積立金	設備改修積立金	別途積立金	繰越利益剰余金			
当期首残高	4,808	2,721	101	2,823	581	2,800	2,450	10,120	8,344	24,296	△1,008	30,919
会計方針の変更による累積的影響額									10	10		10
会計方針の変更を反映した当期首残高	4,808	2,721	101	2,823	581	2,800	2,450	10,120	8,355	24,306	△1,008	30,930
当期変動額												
剰余金の配当									△625	△625		△625
当期純利益									1,249	1,249		1,249
自己株式の取得											△704	△704
新株予約権の行使			3	3							11	15
株式給付信託による自己株式の処分												—
株主資本以外の項目の当期変動額（純額）												
当期変動額合計	—	—	3	3	—	—	—	—	623	623	△692	△64
当期末残高	4,808	2,721	105	2,827	581	2,800	2,450	10,120	8,979	24,930	△1,701	30,865

	評価・換算差額等			新株予約権	純資産合計
	その他有価証券評価差額金	繰延ヘッジ損益	評価・換算差額等合計		
当期首残高	2,941	△13	2,927	55	33,902
会計方針の変更による累積的影響額					10
会計方針の変更を反映した当期首残高	2,941	△13	2,927	55	33,913
当期変動額					
剰余金の配当					△625
当期純利益					1,249
自己株式の取得					△704
新株予約権の行使					15
株式給付信託による自己株式の処分					—
株主資本以外の項目の当期変動額（純額）	36	13	50	△15	34
当期変動額合計	36	13	50	△15	△30
当期末残高	2,978	—	2,978	39	33,883

【注記事項】

(重要な会計方針)

1. 資産の評価基準及び評価方法

(1) 有価証券

子会社株式及び関連会社株式

移動平均法による原価法

その他有価証券

市場価格のない株式等以外のもの

時価法

(評価差額は全部純資産直入法により処理し、売却原価は移動平均法により算定しております。)

市場価格のない株式等

移動平均法による原価法

(2) デリバティブ

時価法

(3) 棚卸資産

月別移動平均法による原価法 (収益性の低下による簿価切下げの方法)

2. 固定資産の減価償却の方法

(1) 有形固定資産 (リース資産を除く)

定率法

ただし、1998年4月1日以降に取得した建物 (建物附属設備は除く) 並びに2016年4月1日以降に取得した建物附属設備及び構築物については、定額法を採用しております。

なお、主な耐用年数は以下のとおりであります。

建物 20～38年

機械及び装置 8～9年

(2) 無形固定資産 (リース資産を除く)

定額法

自社利用のソフトウェアについては、社内における利用可能期間 (5年) に基づいております。

(3) リース資産

所有権移転外ファイナンス・リース取引に係るリース資産

リース期間を耐用年数とし、残存価額を零として算定する方法によっております。

3. 引当金の計上基準

(1) 貸倒引当金

債権の貸倒れによる損失に備えるため、一般債権については貸倒実績率により、貸倒懸念債権等特定の債権については個別に回収可能性を検討し、回収不能見込額を計上しております。

(2) 賞与引当金

従業員の賞与の支給に備えるため、支給見込額のうち当事業年度の負担に属する額を計上しております。

(3)退職給付引当金

従業員の退職給付に備えるため、当事業年度末における退職給付債務及び年金資産の見込額に基づき計上しております。

①退職給付見込額の期間帰属方法

退職給付の算定にあたり、退職給付見込額を当事業年度末までの期間に帰属させる方法については、給付算定式基準によっております。

②数理計算上の差異及び過去勤務費用の費用処理方法

過去勤務費用については、その発生時における従業員の平均残存勤務期間以内の一定の年数（10年）による定額法により費用処理しております。

数理計算上の差異については、各事業年度の発生時における従業員の平均残存勤務期間以内の一定の年数（15年）による按分額をそれぞれ発生の翌事業年度より費用処理しております。

(4)株式給付引当金

株式交付規程に基づく当社取締役への当社株式の交付に備えるため、当事業年度末における株式給付債務の見込額を計上しております。

4. 収益及び費用の計上基準

当社は、主として自動車分野、電子情報通信分野における製品等の製造及び販売を行っており、これらの製品販売については、製品の引渡時点または検収時点において顧客が当該製品に対する支配を獲得し、履行義務が充足されると判断していることから、当該製品の引渡時点または検収時点で収益を認識しております。ただし、製品の国内の販売については、出荷時から当該製品の支配が顧客に移転されるまでの期間が通常の期間であるため、出荷時に収益を認識しております。収益は、顧客との契約において約束された対価から、値引き、リベート及び返品等を控除した金額で測定しております。

物品の販売契約における対価は、物品に対する支配が顧客に移転した時点から主として1年以内に回収しており、重要な金融要素は含んでおりません。

5. その他財務諸表を作成するための基本となる重要な事項

(1)外貨建の資産及び負債の本邦通貨への換算基準

外貨建金銭債権債務は、期末日の直物為替相場により円貨に換算し、換算差額は損益として処理しております。

(2)ヘッジ会計の方法

①ヘッジ会計の方法

原則として繰延ヘッジ処理によることとしております。

なお、振当処理の要件を満たしている為替予約については振当処理を行うこととしております。

②ヘッジ手段とヘッジ対象

ヘッジ手段：為替予約

ヘッジ対象：外貨建金銭債権

③ヘッジ方針

為替リスクをヘッジする手段としてのデリバティブ取引を行うこととしており、投機目的のデリバティブ取引は、行わないこととしております。

④ヘッジ有効性評価の方法

ヘッジ開始時から有効性判断時点までの期間において、ヘッジ対象の相場変動による変動額等を基礎にして判断することとしております。

(3)退職給付に係る会計処理

退職給付に係る未認識数理計算上の差異及び未認識過去勤務費用の未処理額の会計処理の方法は、連結財務諸表におけるこれらの会計処理の方法と異なっております。

(重要な会計上の見積り)

(固定資産の減損)

(1) 当事業年度の財務諸表に計上した有形固定資産及び無形固定資産の金額

(単位：百万円)

	前事業年度	当事業年度
サンコール株式会社	14,048	15,246

(2) 識別した項目に係る重要な会計上の見積りの内容に関する情報

① 資産の保有状況

当社は、主に自動車分野における事業及び電子情報通信分野における事業を営むために、工場や機械装置などの資産を保有しています。

② 減損の兆候

当事業年度において、電子情報通信分野ではHDD用サスペンションの旺盛な需要が続き、自動車分野では自動車生産及び販売が大きく落ち込んだ前事業年度から回復傾向が継続していましたが、世界的な半導体不足による影響などを背景に一部の事業では業績が低迷しました。これに伴い減損の兆候を識別し、当社における個別事業の資産グループから得られる割引前将来キャッシュ・フローの総額と帳簿価額を比較した結果、当該割引前将来キャッシュ・フローが帳簿価額を上回るため、減損損失を認識しないと判断しました。

③ 算出方法

資産を適切なキャッシュ・フロー生成単位にグルーピングし、主要な資産の経済的残存使用年数を基礎に割引前将来キャッシュ・フローを算定しています。

④ 主要な仮定

割引前将来キャッシュ・フローは経営者によって承認された事業計画等を基礎として算定しています。当該事業計画には、自動車分野については将来における自動車生産台数の見通しやモデルチェンジの際の受注獲得見込み、電子情報通信分野については主にデータセンター関連における需要動向等に基づく販売数量見込み及び市場成長率等の重要な仮定を用いています。

⑤ 翌事業年度の財務諸表に与える影響

新型コロナウイルス感染症の収束が見通せないことに加えて、自動車分野における半導体不足の影響やその他の予測困難な事態が生じた場合には、見積りにおける仮定に変動をもたらすことにより固定資産の収益性に不確実性が増し、固定資産の減損損失を認識する可能性があります。

(繰延税金資産の回収可能性)

(1) 当事業年度の財務諸表に計上した繰延税金負債との相殺前の金額

(単位：百万円)

	前事業年度	当事業年度
サンコール株式会社	1,331	1,196

(2) 識別した項目に係る重要な会計上の見積りの内容に関する情報

① 繰延税金資産の内容

当事業年度において、電子情報通信分野ではHDD用サスペンションの旺盛な需要が続き、自動車分野では自動車生産及び販売が大きく落ち込んだ前事業年度から回復傾向が継続していましたが、新型コロナウイルス感染症の影響を大きく受けた前事業年度の税務上の繰越欠損金を上回る課税所得が生じなかった結果、サンコール株式会社にて重要な税務上の欠損金が生じています。この税務上の繰越欠損金については、繰越期間(10年)にわたる将来の課税所得(税務上の繰越欠損金控除前)の見積額に基づき、税務上の繰越欠損金の控除見込年度及び控除見込額のスケジューリングを行い、回収が見込まれる金額を繰延税金資産として計上しています。

② 算出方法

翌事業年度以降の事業計画を基礎とする課税所得を算定し、「繰延税金資産の回収可能性に関する適用指針」(企業会計基準適用指針第26号 2018年2月16日)に基づき、繰延税金資産の回収可能性について検討した結果、将来減算一時差異の解消額又は税務上の繰越欠損金の控除見込額を十分上回る一時差異等加減算前課税所得が発生する可能性が高いと見込まれる場合、繰延税金資産を計上しています。なお、過去における事業計画の達成可能性等を考慮したことにより見積可能期間を3年とし、回収が見込まれる金額の算定において、将来減算一時差異の解消額又は税務上の繰越欠損金の控除見込額のスケジューリングは、以下の仮定において見積もっています。

③ 主要な仮定

将来の課税所得は経営者によって承認された事業計画等を基礎として算定しています。当該事業計画には、

自動車分野については将来における自動車生産台数の見通しやモデルチェンジの際の受注獲得見込み、電子情報通信分野については主にデータセンター関連における需要動向等に基づく販売数量見込み及び市場成長率等の重要な仮定を用いています。

④翌事業年度の財務諸表に与える影響

新型コロナウイルス感染症の収束が見通せないことに加えて、自動車分野における半導体不足の影響やその他の予測困難な事態が生じた場合には、見積りにおける仮定に変動をもたらすことにより当該資産の回収可能性について疑義が生じ、当該資産の計上額を見直す可能性があります。

(会計方針の変更)

(収益認識に関する会計基準等の適用)

「収益認識に関する会計基準」(企業会計基準第29号2020年3月31日。以下「収益認識会計基準」という。)等を当事業年度の期首から適用し、約束した財又はサービスの支配が顧客に移転した時点で、当該財又はサービスと交換に受け取ると見込まれる金額で収益を認識することといたしました。

収益認識会計基準等の適用については、収益認識会計基準第84項ただし書きに定める経過的な取扱いに従っており、当事業年度の期首より前に新たな会計方針を遡及適用した場合の累積的影響額を、当事業年度の期首の利益剰余金に加減し、当該期首残高から新たな会計方針を適用しております。

この結果、当事業年度の損益、利益剰余金の当期首残高及び1株当たり情報への影響は軽微です。

収益認識会計基準等を適用したため、前事業年度の貸借対照表において、「流動資産」に表示していた「受取手形」及び「売掛金」は、当事業年度より「受取手形」、「売掛金」及び「契約資産」として表示しております。

なお、収益認識会計基準第89-2項に定める経過的な取扱いに従って、前事業年度について新たな表示方法により組替えを行っておりません。

(時価の算定に関する会計基準等の適用)

「時価の算定に関する会計基準」(企業会計基準第30号 2019年7月4日。以下「時価算定会計基準」という。)等を当事業年度の期首から適用し、時価算定会計基準第19項及び「金融商品に関する会計基準」(企業会計基準第10号 2019年7月4日)第44-2項に定める経過的な取扱いに従って、時価算定会計基準等が定める新たな会計方針を、将来にわたって適用することといたしました。これによる、当事業年度への影響はありません。

(表示方法の変更)

(損益計算書)

前事業年度において、独立掲記しておりました「営業外収益」の「雇用調整助成金」は金額的重要性が乏しくなったため、当事業年度においては「その他」に含めて表示しております。この表示方法の変更を反映させるため、前事業年度の財務諸表の組替えを行っております。

この結果、前事業年度の損益計算書において、「営業外収益」の「雇用調整助成金」に表示していた24百万円は、「その他」として組み替えております。

前事業年度において、独立掲記しておりました「営業外費用」の「支払補償費」は金額的重要性が乏しくなったため、当事業年度においては「その他」に含めて表示しております。この表示方法の変更を反映させるため、前事業年度の財務諸表の組替えを行っております。

この結果、前事業年度の損益計算書において、「営業外費用」の「支払補償費」に表示していた1百万円は、「その他」として組み替えております。

(会計上の見積りの変更)

(有形固定資産の耐用年数の変更)

当社が保有する機械装置及び運搬具のうち、HDD用サスペンション製造装置については、従来、当事業の不確実性により標準的な製品ライフサイクルに合わせて耐用年数を3年としておりましたが、今後もニアライン向けHDD市場の拡大が予想される中、当事業の経営戦略上の位置づけの変化や事業継続性が高まったことを契機に、その実態を見直した結果、当事業年度より、耐用年数を8年に変更しております。

この結果、従来の耐用年数によった場合に比べ、当事業年度の営業利益、経常利益及び税引前当期純利益はそれぞれ1,278百万円増加しております。

(追加情報)

(取締役的信託を通じて自社の株式を交付する取引)

当社の取締役(社外取締役を除く)に信託を通じて自社の株式を交付する取引に関する注記については、連結財務諸表の(追加情報)に同一の内容を記載しておりますので、注記を省略しております。

(貸借対照表関係)

※1 関係会社に対する金銭債権又は金銭債務

区分表示されたもの以外で当該関係会社に対する金銭債権又は金銭債務が属する項目ごとの金額は、次のとおりであります。

	前事業年度 (2021年3月31日)	当事業年度 (2022年3月31日)
売掛金	314百万円	554百万円
短期貸付金	—	1,150
未収入金	1,039	1,297
買掛金	309	317
未払金	8	5

2 保証債務

子会社及び関連会社の金融機関等からの借入金等に対して、次のとおり債務保証を行っております。

	前事業年度 (2021年3月31日)	当事業年度 (2022年3月31日)
SUNCALL TECHNOLOGIES MEXICO, S. A. DE C. V.	1,086百万円	314百万円
SUNCALL AMERICA INC. Suncall Technologies (SZ) Co., Ltd.	860	1,209
211		163
KOBELCO SPRING WIRE (FOSHAN) CO., LTD.	56	58
計	2,213	1,745

(損益計算書関係)

※1 関係会社との営業取引及び営業取引以外の取引の取引高の総額

	前事業年度 (自 2020年4月1日 至 2021年3月31日)	当事業年度 (自 2021年4月1日 至 2022年3月31日)
営業取引 (収入分)	997百万円	1,443百万円
営業取引 (支出分)	3,272	3,368
営業取引以外の取引 (収入分)	842	1,239
営業取引以外の取引 (支出分)	1	88

※2 販売費及び一般管理費のうち主要な費目及び金額並びにおおよその割合は、次のとおりであります。

	前事業年度 (自 2020年4月1日 至 2021年3月31日)	当事業年度 (自 2021年4月1日 至 2022年3月31日)
減価償却費	487百万円	439百万円
賞与引当金繰入額	76	86
給料及び手当	686	681
運送費及び保管費	457	465
販売費に属する費用のおおよその割合	12%	12%
一般管理費に属する費用のおおよその割合	88	88

(有価証券関係)

子会社株式及び関連会社株式

前事業年度 (2021年3月31日)

時価を把握することが極めて困難と認められる子会社株式及び関連会社株式の貸借対照表計上額

区分	前事業年度 (百万円)
子会社株式	7,894
関連会社株式	473

当事業年度 (2022年3月31日)

市場価格のない株式等の貸借対照表計上額

区分	当事業年度 (百万円)
子会社株式	7,894
関連会社株式	473

(税効果会計関係)

1. 繰延税金資産及び繰延税金負債の発生の主な原因別の内訳

	前事業年度 (2021年3月31日)	当事業年度 (2022年3月31日)
繰延税金資産		
賞与引当金	97百万円	106百万円
退職給付引当金	308	330
未払事業税	0	14
有形固定資産減価償却	554	407
投資有価証券	0	0
関係会社株式	415	415
税務上の繰越欠損金	235	224
その他	149	154
繰延税金資産小計	1,762	1,654
評価性引当額	△430	△458
繰延税金資産合計	1,331	1,196
繰延税金負債		
その他有価証券評価差額金	△1,283	△1,298
前払年金費用	△253	△258
繰延税金負債合計	△1,536	△1,557
繰延税金負債の純額	△204	△361

2. 法定実効税率と税効果会計適用後の法人税等の負担率との差異の原因となった主な項目別の内訳

法定実効税率	30.4%	30.4%
(調整)		
受取配当金の益金不算入	193.7	△23.7
試験研究費特別控除	—	△0.2
永久に損金に算入されない項目	△11.1	1.2
外国子会社配当に係る外国源泉税	△13.4	2.2
住民税均等割	△12.6	1.0
評価性引当額の増減	1.9	1.9
その他	2.8	△0.4
税効果会計適用後の法人税等の負担率	191.7	12.4

(収益認識関係)

顧客との契約から生じる収益を理解するための基礎となる情報は、「1 連結財務諸表等 (1) 連結財務諸表注記事項 (収益認識関係)」に同一の内容を記載しているため、注記を省略しております。

(重要な後発事象)

(重要な訴訟事件等)

当社は、以下のとおり、2022年6月1日付けで東京地方裁判所にて訴訟を提起され、同年6月22日に訴状を受領いたしました。

1. 訴訟の原因及び訴訟提起に至った経緯

日本発條株式会社（以下、原告といたします。）が、当社の製造販売するハードディスク装置用サスペンション（以下「当社製品」といたします。）乃至その製造方法が、原告の保有する3件の特許に係る特許発明の技術的範囲に属するとの理由により、当社に対し、当社製品の製造販売等の差止め及び損害賠償等の請求をなしたものです。

2. 訴訟を提起した者の概要

- | | |
|---------------|---------------------|
| (1) 名称 | 日本発條株式会社 |
| (2) 所在地 | 神奈川県横浜市金沢区福浦三丁目10番地 |
| (3) 代表者の役職・氏名 | 代表取締役 茅本隆司 |

3. 訴訟の内容及び損害賠償金額

- | | |
|-------------|-----------------------------------|
| (1) 事件名 | 特許権侵害行為等差止請求事件 |
| (2) 内容 | 特許権侵害に基づく当社製品の製造・販売等の差止請求及び損害賠償請求 |
| (3) 損害賠償請求額 | 1億円 |

4. 補足説明

当社としては、原告の主張には理由がなく、有効な防御が可能であると考えています。現時点では、当社の業績に与える影響を見込むことは困難です。

④【附属明細表】

【有形固定資産等明細表】

(単位：百万円)

資産の種類	当期首残高	当期増加額	当期減少額	当期償却額	当期末残高	減価償却累計額
有形固定資産						
建物	8,789	228	7	227	9,010	5,357
構築物	1,799	26	16	24	1,809	1,543
機械及び装置	26,942	2,766	285	1,934	29,424	22,599
車両運搬具	49	-	0	2	48	47
工具、器具及び備品	3,062	475	434	397	3,103	2,436
土地	1,542	-	-	-	1,542	-
リース資産	119	57	18	24	158	60
建設仮勘定	1,567	3,915	3,657	-	1,825	-
有形固定資産計	43,872	7,470	4,419	2,611	46,923	32,045
無形固定資産						
ソフトウェア	1,357	140	23	131	1,474	1,113
電話加入権	6	-	-	-	6	-
無形固定資産計	1,364	140	23	131	1,481	1,113

(注) 1 当期の増加要因の主なものは、機械及び装置については、材料関連製品127百万円、自動車関連製品437百万円、HDD用サスペンション2,012百万円の新規量産・増産設備であります。

2 当期減少額の主なものは、機械及び装置については、陳腐化に伴う廃棄等によるものであります。

3 期首残高及び期末残高は、取得価額により記載しております。

【引当金明細表】

(単位：百万円)

科目	当期首残高	当期増加額	当期減少額	当期末残高
貸倒引当金	0	31	0	31
賞与引当金	320	349	320	349
退職給付引当金	818	79	25	871
株式給付引当金	73	0	0	73

(2) 【主な資産及び負債の内容】

連結財務諸表を作成しているため、記載を省略しております。

(3) 【その他】

訴訟

「1 連結財務諸表等 (2) その他 ② 訴訟」に記載の通りであります。

第6【提出会社の株式事務の概要】

事業年度	4月1日から3月31日まで
定時株主総会	6月中
基準日	3月31日
剰余金の配当の基準日	9月30日、3月31日
1単元の株式数	100株
単元未満株式の買取り・ 売渡し	
取扱場所	(特別口座) 大阪市中央区北浜四丁目5番33号 三井住友信託銀行株式会社 証券代行部
株主名簿管理人	(特別口座) 東京都千代田区丸の内一丁目4番1号 三井住友信託銀行株式会社
取次所	—
買取・売渡手数料	無料
公告掲載方法	当社の公告方法は、電子公告とする。ただし、事故その他やむを得ない事由によって電子公告による公告をすることができない場合は、日本経済新聞に掲載して行う。 なお、電子公告は当社ホームページに掲載しており、そのアドレスは次のとおりです。 https://www.suncall.co.jp/
株主に対する特典	なし

- (注1) 当社の株主は、その有する単元未満株式について、次に掲げる権利以外の権利を行使することができない。
- 会社法第189条第2項各号に掲げる権利
 - 会社法第166条第1項の規定による請求をする権利
 - 株主の有する株式数に応じて募集株式の割当て及び募集新株予約権の割当てを受ける権利
 - 株主の有する単元未満株式の数と併せて単元株式数となる数の株式を売渡すことを請求する権利

第7【提出会社の参考情報】

1【提出会社の親会社等の情報】

当社には、親会社等はありません。

2【その他の参考情報】

当事業年度の開始日から有価証券報告書提出日までの間に、次の書類を提出しております。

(1) 有価証券報告書及びその添付書類並びに確認書

事業年度（第104期）（自 2020年4月1日 至 2021年3月31日）2021年6月23日近畿財務局長に提出

(2) 内部統制報告書及びその添付書類

2021年6月23日近畿財務局長に提出

(3) 四半期報告書及び確認書

（第105期第1四半期）（自 2021年4月1日 至 2021年6月30日）2021年8月6日近畿財務局長に提出

（第105期第2四半期）（自 2021年7月1日 至 2021年9月30日）2021年11月12日近畿財務局長に提出

（第105期第3四半期）（自 2021年10月1日 至 2021年12月31日）2022年2月10日近畿財務局長に提出

(4) 臨時報告書

2021年6月30日近畿財務局長に提出

企業内容等の開示に関する内閣府令第19条第2項第9号の2（株主総会における議決権行使の結果）に基づく臨時報告書であります。

2021年9月6日近畿財務局長に提出

企業内容等の開示に関する内閣府令第19条第2項第4号（主要株主の異動）に基づく臨時報告書であります。

(5) 自己株券買付状況報告書

報告期間（自 2021年8月1日 至 2021年8月31日）2021年9月15日近畿財務局長に提出

報告期間（自 2021年9月1日 至 2021年9月30日）2021年10月15日近畿財務局長に提出

第二部【提出会社の保証会社等の情報】

該当事項はありません。

独立監査人の監査報告書及び内部統制監査報告書

2022年6月23日

サンコール株式会社
取締役会 御中

有限責任監査法人トーマツ
京都事務所

指定有限責任社員 業務執行社員	公認会計士	石井尚志
--------------------	-------	------

指定有限責任社員 業務執行社員	公認会計士	岩淵貴史
--------------------	-------	------

<財務諸表監査>

監査意見

当監査法人は、金融商品取引法第193条の2第1項の規定に基づく監査証明を行うため、「経理の状況」に掲げられているサンコール株式会社の2021年4月1日から2022年3月31日までの連結会計年度の連結財務諸表、すなわち、連結貸借対照表、連結損益計算書、連結包括利益計算書、連結株主資本等変動計算書、連結キャッシュ・フロー計算書、連結財務諸表作成のための基本となる重要な事項、その他の注記及び連結附属明細表について監査を行った。

当監査法人は、上記の連結財務諸表が、我が国において一般に公正妥当と認められる企業会計の基準に準拠して、サンコール株式会社及び連結子会社の2022年3月31日現在の財政状態並びに同日をもって終了する連結会計年度の経営成績及びキャッシュ・フローの状況を、全ての重要な点において適正に表示しているものと認める。

監査意見の根拠

当監査法人は、我が国において一般に公正妥当と認められる監査の基準に準拠して監査を行った。監査の基準における当監査法人の責任は、「連結財務諸表監査における監査人の責任」に記載されている。当監査法人は、我が国における職業倫理に関する規定に従って、会社及び連結子会社から独立しており、また、監査人としてのその他の倫理上の責任を果たしている。当監査法人は、意見表明の基礎となる十分かつ適切な監査証拠を入手したと判断している。

監査上の主要な検討事項

監査上の主要な検討事項とは、当連結会計年度の連結財務諸表の監査において、監査人が職業的専門家として特に重要であると判断した事項である。監査上の主要な検討事項は、連結財務諸表全体に対する監査の実施過程及び監査意見の形成において対応した事項であり、当監査法人は、当該事項に対して個別に意見を表明するものではない。

HDD用サスペンション事業の製造装置に関する減価償却の耐用年数の変更	
監査上の主要な検討事項の内容及び決定理由	監査上の対応
<p>当連結会計年度の連結財務諸表注記（会計上の見積りの変更）に記載されているとおり、HDD用サスペンション製造装置について、従来3年としていた耐用年数を8年に変更しており、この結果、従来の耐用年数によった場合に比べ、当連結会計年度の営業利益、経常利益及び税金等調整前当期純利益はそれぞれ1,278百万円増加している。</p> <p>会社は、標準的な製品ライフサイクルに合わせて耐用年数を3年としていたが、今後もニアライン向けHDD市場の拡大が予想される中、当事業の経営戦略上の位置づけの変化や事業継続性が高まったことを契機として、その実態を見直した結果、耐用年数を8年に変更している。</p> <p>当該耐用年数の変更は経営者による重要な判断を伴う事項であり、かつ営業利益等に重要な影響を及ぼすことから監査上の主要な検討事項に該当すると判断した。なお、当該会計上の見積りの変更に関する注記が、利用者が連結財務諸表を理解する基礎としても重要であると判断している。</p>	<p>当監査法人は、HDD用サスペンション事業の製造装置に関する減価償却の耐用年数の変更を検討するにあたり、主として以下の監査手続を実施した。</p> <ul style="list-style-type: none"> 従来耐用年数（3年）については、HDDモデル別のサスペンションの生産実績や製造装置の使用実績を検証することにより、その合理性を検討した。 変更後の耐用年数（8年）については、前提となるニアライン向けHDD市場の拡大を裏付ける市場調査会社のレポートを閲覧した。また、製品のライフサイクルの長期化や技術開発による製造設備の使用期間の長期化について、事業部長への質問や設備投資計画との整合性を検証することにより、経済的使用可能予測期間として合理的であるかを検討した。 経営者への質問、取締役会議事録の閲覧、設備投資計画の実行状況の検証を実施して、会社におけるHDD用サスペンション事業の継続性の評価や経営戦略上の位置づけが当連結会計年度に変化したかを把握し、耐用年数変更の合理性及び適時性を検討した。 会計上の見積りの変更に関する注記について、必要な事項が適切に開示されているかを検討した。また、営業利益等の影響額について、会社の算定額を再計算することにより正しく算定されているかを検討した。

固定資産の減損	
監査上の主要な検討事項の内容及び決定理由	監査上の対応
<p>連結貸借対照表に計上されている有形固定資産及び無形固定資産21,813百万円のうち、主に自動車分野における事業及び電子情報通信分野における事業を営むサンコール株式会社の保有する有形固定資産及び無形固定資産は15,246百万円、自動車分野における事業を営むSUNCALL AMERICA INC.の保有する有形固定資産及び無形固定資産は1,035百万円である。なお、会社による固定資産の減損に関する見積りの詳細は、連結財務諸表の「注記事項（重要な会計上の見積り）（固定資産の減損）」に記載されている。</p> <p>会社は、減損の兆候があると判定された資産又は資産グループについて減損損失の認識の判定を実施している。</p> <p>減損損失の認識の判定において使用される割引前将来キャッシュ・フローは経営者によって承認された事業計画等を基礎として算定している。</p> <p>将来キャッシュ・フローの見積りの基礎となる事業計画には、自動車分野における事業については、将来における自動車生産台数の見通しやモデルチェンジの際の受注獲得見込み、電子情報通信分野における事業については、主にデータセンター関連分野における需要動向等に基づく販売数量見込み及び市場成長率等の重要な仮定が用いられている。</p> <p>これらの見積りにおける重要な仮定については不確実性を伴い、経営者の判断によって重要な影響を受けるため、監査上の主要な検討事項に該当すると判断した。</p>	<p>当監査法人は、自動車分野における事業及び電子情報通信分野における事業に関連する固定資産の減損の認識を検討するにあたり、主として以下の監査手続を実施した。</p> <ul style="list-style-type: none"> 将来キャッシュ・フローについて、その前提となった事業計画との整合性を検証した。また、過年度における事業計画と実績値を比較し、経営者の見積りの信頼性の程度や不確実性の程度を評価した。 事業計画が適切に作成されていることの検証については、自動車生産台数の見通しやデータセンター関連分野における市場成長率等に関して、事業環境の現況及び将来予測を理解するため、取締役会などに報告されている資料の他、各種市場調査会社が発行するレポートなどを閲覧し、その内容が経営者の見積りの前提となっている事業環境と整合しているかを評価した。 事業計画における重要な仮定に関して、自動車分野における事業における受注獲得見込み、電子情報通信分野における事業における販売数量見込み等の見積りについては、事業計画の策定部署である経営企画部に対して受注確度の見積り方法やその根拠を聴取するとともに、顧客との協議や顧客からの内示に関する記録などを査閲し、見積りの合理性及び不確実性の程度を評価した。

繰延税金資産の回収可能性	
監査上の主要な検討事項の内容及び決定理由	監査上の対応
<p>当連結会計年度の連結財務諸表注記（税効果会計関係）に記載されているとおり、繰延税金資産の繰延税金負債との相殺前の金額は1,382百万円であり、そのうちサンコール株式会社に関連する金額は、連結財務諸表注記（重要な会計上の見積り）（繰延税金資産の回収可能性）に記載されているとおり、1,196百万円である。なお、会社による繰延税金資産の回収可能性に関する見積りの詳細は、連結財務諸表の「注記事項（重要な会計上の見積り）（繰延税金資産の回収可能性）」に記載されている。</p> <p>繰延税金資産は、将来減算一時差異及び繰越欠損金について、将来の課税所得の充分性に基づいて回収可能性を判断し、回収可能と認められる範囲で計上される。</p> <p>繰延税金資産の回収可能性は、将来加減算一時差異の解消スケジュール、将来の課税所得等に基づいて判断される。将来の課税所得は、事業計画に基づいて見積もられており、当該事業計画には、自動車分野における事業については、将来における自動車生産台数の見通しやモデルチェンジの際の受注獲得見込み、電子情報通信分野における事業については、データセンター関連分野における需要動向等に基づく販売数量見込み及び市場成長率等の重要な仮定が用いられている。</p> <p>これらの見積りにおける重要な仮定については不確実性を伴い、経営者の判断によって重要な影響を受けるため、監査上の主要な検討事項に該当すると判断した。</p>	<p>当監査法人は、繰延税金資産の回収可能性に関する評価の妥当性を検討するにあたり、主として以下の監査手続を実施した。</p> <ul style="list-style-type: none"> • 将来の課税所得について、その前提となった事業計画との整合性を検証した。また、過年度における事業計画と実績値を比較し、経営者の見積りの信頼性の程度や不確実性の程度を評価した。 • 将来加減算一時差異及び税務上の繰越欠損金について、その解消スケジュールの合理性を評価した。 • 事業計画が適切に作成されていることの検証については、自動車生産台数の見通しやデータセンター関連分野における市場成長率等に関して、事業環境の現況及び将来予測を理解するため、取締役会などに報告されている資料の他、各種市場調査会社が発行するレポートなどを閲覧し、その内容が経営者の見積りの前提となっている事業環境と整合しているかを評価した。 • 事業計画における重要な仮定に関して、自動車分野における事業における受注獲得見込み、電子情報通信分野における事業における販売数量見込み等の見積りについては、事業計画の策定部署である経営企画部に対して受注確度の見積り方法やその根拠を聴取するとともに、顧客との協議や顧客からの内示に関する記録などを査閲し、見積りの合理性及び不確実性の程度を評価した。

その他の記載内容

その他の記載内容は、有価証券報告書に含まれる情報のうち、連結財務諸表及び財務諸表並びにこれらの監査報告書以外の情報である。経営者の責任は、その他の記載内容を作成し開示することにある。また、監査等委員会の責任は、その他の記載内容の報告プロセスの整備及び運用における取締役の職務の執行を監視することにある。

当監査法人の連結財務諸表に対する監査意見の対象にはその他の記載内容は含まれておらず、当監査法人はその他の記載内容に対して意見を表明するものではない。

連結財務諸表監査における当監査法人の責任は、その他の記載内容を通読し、通読の過程において、その他の記載内容と連結財務諸表又は当監査法人が監査の過程で得た知識との間に重要な相違があるかどうか検討すること、また、そのような重要な相違以外にその他の記載内容に重要な誤りの兆候があるかどうか注意を払うことにある。

当監査法人は、実施した作業に基づき、その他の記載内容に重要な誤りがあると判断した場合には、その事実を報告することが求められている。

その他の記載内容に関して、当監査法人が報告すべき事項はない。

連結財務諸表に対する経営者及び監査等委員会の責任

経営者の責任は、我が国において一般に公正妥当と認められる企業会計の基準に準拠して連結財務諸表を作成し適正に表示することにある。これには、不正又は誤謬による重要な虚偽表示のない連結財務諸表を作成し適正に表示するために経営者が必要と判断した内部統制を整備及び運用することが含まれる。

連結財務諸表を作成するに当たり、経営者は、継続企業の前提に基づき連結財務諸表を作成することが適切であるかどうかを評価し、我が国において一般に公正妥当と認められる企業会計の基準に基づいて継続企業に関する事項を開示する必要がある場合には当該事項を開示する責任がある。

監査等委員会の責任は、財務報告プロセスの整備及び運用における取締役の職務の執行を監視することにある。

連結財務諸表監査における監査人の責任

監査人の責任は、監査人が実施した監査に基づいて、全体としての連結財務諸表に不正又は誤謬による重要な虚偽表示がないかどうかについて合理的な保証を得て、監査報告書において独立の立場から連結財務諸表に対する意見を表明することにある。虚偽表示は、不正又は誤謬により発生する可能性があり、個別に又は集計すると、連結財務諸表の利用者の意思決定に影響を与えると合理的に見込まれる場合に、重要性があると判断される。

監査人は、我が国において一般に公正妥当と認められる監査の基準に従って、監査の過程を通じて、職業的専門家としての判断を行い、職業的懐疑心を保持して以下を実施する。

- ・ 不正又は誤謬による重要な虚偽表示リスクを識別し、評価する。また、重要な虚偽表示リスクに対応した監査手続を立案し、実施する。監査手続の選択及び適用は監査人の判断による。さらに、意見表明の基礎となる十分かつ適切な監査証拠を入手する。
- ・ 連結財務諸表監査の目的は、内部統制の有効性について意見表明するためのものではないが、監査人は、リスク評価の実施に際して、状況に応じた適切な監査手続を立案するために、監査に関連する内部統制を検討する。
- ・ 経営者が採用した会計方針及びその適用方法の適切性、並びに経営者によって行われた会計上の見積りの合理性及び関連する注記事項の妥当性を評価する。
- ・ 経営者が継続企業を前提として連結財務諸表を作成することが適切であるかどうか、また、入手した監査証拠に基づき、継続企業の前提に重要な疑義を生じさせるような事象又は状況に関して重要な不確実性が認められるかどうか結論付ける。継続企業の前提に関する重要な不確実性が認められる場合は、監査報告書において連結財務諸表の注記事項に注意を喚起すること、又は重要な不確実性に関する連結財務諸表の注記事項が適切でない場合は、連結財務諸表に対して除外事項付意見を表明することが求められている。監査人の結論は、監査報告書日までに入手した監査証拠に基づいているが、将来の事象や状況により、企業は継続企業として存続できなくなる可能性がある。
- ・ 連結財務諸表の表示及び注記事項が、我が国において一般に公正妥当と認められる企業会計の基準に準拠しているかどうかとともに、関連する注記事項を含めた連結財務諸表の表示、構成及び内容、並びに連結財務諸表が基礎となる取引や会計事象を適正に表示しているかどうかを評価する。
- ・ 連結財務諸表に対する意見を表明するために、会社及び連結子会社の財務情報に関する十分かつ適切な監査証拠を入手する。監査人は、連結財務諸表の監査に関する指示、監督及び実施に関して責任がある。監査人は、単独で監査意見に対して責任を負う。

監査人は、監査等委員会に対して、計画した監査の範囲とその実施時期、監査の実施過程で識別した内部統制の重要な不備を含む監査上の重要な発見事項、及び監査の基準で求められているその他の事項について報告を行う。

監査人は、監査等委員会に対して、独立性についての我が国における職業倫理に関する規定を遵守したこと、並びに監査人の独立性に影響を与えると合理的に考えられる事項、及び阻害要因を除去又は軽減するためにセーフガードを講じている場合はその内容について報告を行う。

監査人は、監査等委員会と協議した事項のうち、当連結会計年度の連結財務諸表の監査で特に重要であると判断した事項を監査上の主要な検討事項と決定し、監査報告書において記載する。ただし、法令等により当該事項の公表が禁止されている場合や、極めて限定的ではあるが、監査報告書において報告することにより生じる不利益が公共の利益を上回ると合理的に見込まれるため、監査人が報告すべきでないと判断した場合は、当該事項を記載しない。

<内部統制監査>

監査意見

当監査法人は、金融商品取引法第193条の2第2項の規定に基づく監査証明を行うため、サンコール株式会社の2022年3月31日現在の内部統制報告書について監査を行った。

当監査法人は、サンコール株式会社が2022年3月31日現在の財務報告に係る内部統制は有効であると表示した上記の内部統制報告書が、我が国において一般に公正妥当と認められる財務報告に係る内部統制の評価の基準に準拠して、財務報告に係る内部統制の評価結果について、全ての重要な点において適正に表示しているものと認める。

監査意見の根拠

当監査法人は、我が国において一般に公正妥当と認められる財務報告に係る内部統制の監査の基準に準拠して内部統制監査を行った。財務報告に係る内部統制の監査の基準における当監査法人の責任は、「内部統制監査における監査人の責任」に記載されている。当監査法人は、我が国における職業倫理に関する規定に従って、会社及び連結子会社から独立しており、また、監査人としてのその他の倫理上の責任を果たしている。当監査法人は、意見表明の基礎となる十分かつ適切な監査証拠を入手したと判断している。

内部統制報告書に対する経営者及び監査等委員会の責任

経営者の責任は、財務報告に係る内部統制を整備及び運用し、我が国において一般に公正妥当と認められる財務報告に係る内部統制の評価の基準に準拠して内部統制報告書を作成し適正に表示することにある。

監査等委員会の責任は、財務報告に係る内部統制の整備及び運用状況を監視、検証することにある。

なお、財務報告に係る内部統制により財務報告の虚偽の記載を完全には防止又は発見することができない可能性がある。

内部統制監査における監査人の責任

監査人の責任は、監査人が実施した内部統制監査に基づいて、内部統制報告書に重要な虚偽表示がないかどうかについて合理的な保証を得て、内部統制監査報告書において独立の立場から内部統制報告書に対する意見を表明することにある。

監査人は、我が国において一般に公正妥当と認められる財務報告に係る内部統制の監査の基準に従って、監査の過程を通じて、職業的専門家としての判断を行い、職業的懐疑心を保持して以下を実施する。

- ・ 内部統制報告書における財務報告に係る内部統制の評価結果について監査証拠を入手するための監査手続を実施する。内部統制監査の監査手続は、監査人の判断により、財務報告の信頼性に及ぼす影響の重要性に基づいて選択及び適用される。
- ・ 財務報告に係る内部統制の評価範囲、評価手続及び評価結果について経営者が行った記載を含め、全体としての内部統制報告書の表示を検討する。
- ・ 内部統制報告書における財務報告に係る内部統制の評価結果に関する十分かつ適切な監査証拠を入手する。監査人は、内部統制報告書の監査に関する指示、監督及び実施に関して責任がある。監査人は、単独で監査意見に対して責任を負う。

監査人は、監査等委員会に対して、計画した内部統制監査の範囲とその実施時期、内部統制監査の実施結果、識別した内部統制の開示すべき重要な不備、その是正結果、及び内部統制の監査の基準で求められているその他の事項について報告を行う。

監査人は、監査等委員会に対して、独立性についての我が国における職業倫理に関する規定を遵守したこと、並びに監査人の独立性に影響を与えると合理的に考えられる事項、及び阻害要因を除去又は軽減するためにセーフガードを講じている場合はその内容について報告を行う。

利害関係

会社及び連結子会社と当監査法人又は業務執行社員との間には、公認会計士法の規定により記載すべき利害関係はない。

以 上

※1 上記は、監査報告書の原本に記載された事項を電子化したものであり、その原本は当社(有価証券報告書提出会社)が別途保管しております。

2 XBRLデータは監査の対象には含まれていません。

独立監査人の監査報告書

2022年6月23日

サンコール株式会社
取締役会 御中

有限責任監査法人トーマツ
京都事務所

指定有限責任社員
業務執行社員

公認会計士 石井尚志

指定有限責任社員
業務執行社員

公認会計士 岩淵貴史

監査意見

当監査法人は、金融商品取引法第193条の2第1項の規定に基づく監査証明を行うため、「経理の状況」に掲げられているサンコール株式会社の2021年4月1日から2022年3月31日までの第105期事業年度の財務諸表、すなわち、貸借対照表、損益計算書、株主資本等変動計算書、重要な会計方針、その他の注記及び附属明細表について監査を行った。

当監査法人は、上記の財務諸表が、我が国において一般に公正妥当と認められる企業会計の基準に準拠して、サンコール株式会社の2022年3月31日現在の財政状態及び同日をもって終了する事業年度の経営成績を、全ての重要な点において適正に表示しているものと認める。

監査意見の根拠

当監査法人は、我が国において一般に公正妥当と認められる監査の基準に準拠して監査を行った。監査の基準における当監査法人の責任は、「財務諸表監査における監査人の責任」に記載されている。当監査法人は、我が国における職業倫理に関する規定に従って、会社から独立しており、また、監査人としてのその他の倫理上の責任を果たしている。当監査法人は、意見表明の基礎となる十分かつ適切な監査証拠を入手したと判断している。

監査上の主要な検討事項

監査上の主要な検討事項とは、当事業年度の財務諸表の監査において、監査人が職業的専門家として特に重要であると判断した事項である。監査上の主要な検討事項は、財務諸表全体に対する監査の実施過程及び監査意見の形成において対応した事項であり、当監査法人は、当該事項に対して個別に意見を表明するものではない。

HDD用サスペンション事業の製造装置に関する減価償却の耐用年数の変更

連結財務諸表の監査報告書において同一内容の監査上の主要な検討事項を記載しているため、個別財務諸表の監査報告書においては記載を省略する。

固定資産の減損

連結財務諸表の監査報告書において同一内容の監査上の主要な検討事項を記載しているため、個別財務諸表の監査報告書においては記載を省略する。

繰延税金資産の回収可能性

連結財務諸表の監査報告書において同一内容の監査上の主要な検討事項を記載しているため、個別財務諸表の監査報告書においては記載を省略する。

その他の記載内容

その他の記載内容は、有価証券報告書に含まれる情報のうち、連結財務諸表及び財務諸表並びにこれらの監査報告書以外の情報である。経営者の責任は、その他の記載内容を作成し開示することにある。また、監査等委員会の責任は、その他の記載内容の報告プロセスの整備及び運用における取締役の職務の執行を監視することにある。

当監査法人の財務諸表に対する監査意見の対象にはその他の記載内容は含まれておらず、当監査法人はその他の記載内容に対して意見を表明するものではない。

財務諸表監査における当監査法人の責任は、その他の記載内容を通読し、通読の過程において、その他の記載内容と財務諸表又は当監査法人が監査の過程で得た知識との間に重要な相違があるかどうか検討すること、また、そのような重要な相違以外にその他の記載内容に重要な誤りの兆候があるかどうか注意を払うことにある。

当監査法人は、実施した作業に基づき、その他の記載内容に重要な誤りがあると判断した場合には、その事実を報告することが求められている。

その他の記載内容に関して、当監査法人が報告すべき事項はない。

財務諸表に対する経営者及び監査等委員会の責任

経営者の責任は、我が国において一般に公正妥当と認められる企業会計の基準に準拠して財務諸表を作成し適正に表示することにある。これには、不正又は誤謬による重要な虚偽表示のない財務諸表を作成し適正に表示するために経営者が必要と判断した内部統制を整備及び運用することが含まれる。

財務諸表を作成するに当たり、経営者は、継続企業の前提に基づき財務諸表を作成することが適切であるかどうかを評価し、我が国において一般に公正妥当と認められる企業会計の基準に基づいて継続企業に関する事項を開示する必要がある場合には当該事項を開示する責任がある。

監査等委員会の責任は、財務報告プロセスの整備及び運用における取締役の職務の執行を監視することにある。

財務諸表監査における監査人の責任

監査人の責任は、監査人が実施した監査に基づいて、全体としての財務諸表に不正又は誤謬による重要な虚偽表示がないかどうかについて合理的な保証を得て、監査報告書において独立の立場から財務諸表に対する意見を表明することにある。虚偽表示は、不正又は誤謬により発生する可能性があり、個別に又は集計すると、財務諸表の利用者の意思決定に影響を与えると合理的に見込まれる場合に、重要性があると判断される。

監査人は、我が国において一般に公正妥当と認められる監査の基準に従って、監査の過程を通じて、職業的専門家としての判断を行い、職業的懐疑心を保持して以下を実施する。

- 不正又は誤謬による重要な虚偽表示リスクを識別し、評価する。また、重要な虚偽表示リスクに対応した監査手続を立案し、実施する。監査手続の選択及び適用は監査人の判断による。さらに、意見表明の基礎となる十分かつ適切な監査証拠を入手する。
- 財務諸表監査の目的は、内部統制の有効性について意見表明するためのものではないが、監査人は、リスク評価の実施に際して、状況に応じた適切な監査手続を立案するために、監査に関連する内部統制を検討する。
- 経営者が採用した会計方針及びその適用方法の適切性、並びに経営者によって行われた会計上の見積りの合理性及び関連する注記事項の妥当性を評価する。
- 経営者が継続企業を前提として財務諸表を作成することが適切であるかどうか、また、入手した監査証拠に基づき、継続企業の前提に重要な疑義を生じさせるような事象又は状況に関して重要な不確実性が認められるかどうか結論付ける。継続企業の前提に関する重要な不確実性が認められる場合は、監査報告書において財務諸表の注記事項に注意を喚起すること、又は重要な不確実性に関する財務諸表の注記事項が適切でない場合は、財務諸表に対して除外事項付意見を表明することが求められている。監査人の結論は、監査報告書日までに入手した監査証拠に基づいているが、将来の事象や状況により、企業は継続企業として存続できなくなる可能性がある。
- 財務諸表の表示及び注記事項が、我が国において一般に公正妥当と認められる企業会計の基準に準拠しているかどうかとともに、関連する注記事項を含めた財務諸表の表示、構成及び内容、並びに財務諸表が基礎となる取引や会計事象を適正に表示しているかどうかを評価する。

監査人は、監査等委員会に対して、計画した監査の範囲とその実施時期、監査の実施過程で識別した内部統制の重要な不備を含む監査上の重要な発見事項、及び監査の基準で求められているその他の事項について報告を行う。

監査人は、監査等委員会に対して、独立性についての我が国における職業倫理に関する規定を遵守したこと、並びに監査人の独立性に影響を与えると合理的に考えられる事項、及び阻害要因を除去又は軽減するためにセーフガードを講じている場合はその内容について報告を行う。

監査人は、監査等委員会と協議した事項のうち、当事業年度の財務諸表の監査で特に重要であると判断した事項を監査上の主要な検討事項と決定し、監査報告書において記載する。ただし、法令等により当該事項の公表が禁止されている場合や、極めて限定的ではあるが、監査報告書において報告することにより生じる不利益が公共の利益を上回ると合理的に見込まれるため、監査人が報告すべきでないと判断した場合は、当該事項を記載しない。

利害関係

会社と当監査法人又は業務執行社員との間には、公認会計士法の規定により記載すべき利害関係はない。

以 上

-
- ※1 上記は、監査報告書の原本に記載された事項を電子化したものであり、その原本は当社(有価証券報告書提出会社)が別途保管しております。
- 2 XBRLデータは監査の対象には含まれていません。

【表紙】

【提出書類】	内部統制報告書
【根拠条文】	金融商品取引法第24条の4の4第1項
【提出先】	近畿財務局長
【提出日】	2022年6月24日
【会社名】	サンコール株式会社
【英訳名】	SUNCALL CORPORATION
【代表者の役職氏名】	代表取締役 大谷 忠雄
【最高財務責任者の役職氏名】	該当事項はありません。
【本店の所在の場所】	京都市右京区梅津西浦町14番地
【縦覧に供する場所】	株式会社東京証券取引所 (東京都中央区日本橋兜町2番1号)

1 【財務報告に係る内部統制の基本的枠組みに関する事項】

代表取締役大谷忠雄は、当社の財務報告に係る内部統制の整備及び運用に責任を有しており、企業会計審議会の公表した「財務報告に係る内部統制の評価及び監査の基準並びに財務報告に係る内部統制の評価及び監査に関する実施基準の改訂について(意見書)」に示されている内部統制の基本的枠組みに準拠して財務報告に係る内部統制を整備及び運用しております。

なお、内部統制は、内部統制の各基本的要素が有機的に結びつき、一体となって機能することで、その目的を合理的な範囲で達成しようとするものであります。このため、財務報告に係る内部統制により財務報告の虚偽の記載を完全には防止又は発見することができない可能性があります。

2 【評価の範囲、基準日及び評価手続に関する事項】

財務報告に係る内部統制の評価は、当連結会計年度の末日である2022年3月31日を基準日として行われており、評価に当たっては、一般に公正妥当と認められる財務報告に係る内部統制の評価の基準に準拠しました。

本評価においては、連結ベースでの財務報告全体に重要な影響を及ぼす内部統制(全社的な内部統制)の評価を行った上で、その結果を踏まえて、評価対象とする業務プロセスを選定しております。当該業務プロセスの評価においては、選定された業務プロセスを分析した上で、財務報告の信頼性に重要な影響を及ぼす統制上の要点を識別し、当該統制上の要点について整備及び運用状況を評価することによって、内部統制の有効性に関する評価を行いました。

財務報告に係る内部統制の評価の範囲は、会社並びに連結子会社及び持分法適用会社について、財務報告の信頼性に及ぼす影響の重要性の観点から必要な範囲を決定しました。財務報告の信頼性に及ぼす影響の重要性は、金額的及び質的影響の重要性を考慮して決定しており、会社並びに連結子会社及び持分法適用会社を対象として行った全社的な内部統制の評価結果を踏まえ、業務プロセスに係る内部統制の評価範囲を合理的に決定しました。

業務プロセスに係る内部統制の評価範囲については、各事業拠点の前連結会計年度の売上高(連結会社間取引消去後)の金額が高い拠点から合算していき、前連結会計年度の連結売上高の概ね2/3に達している事業拠点を「重要な事業拠点」としました。選定した重要な事業拠点においては、企業の事業目的に大きく関わる勘定科目として売上高、売掛金及び棚卸資産に至る業務プロセスを評価の対象としました。さらに、見積りや予測をともなう重要な勘定科目に係る業務プロセスについても、個別に評価対象に追加しました。

3 【評価結果に関する事項】

上記の評価の結果、当連結会計年度末日(2022年3月31日)時点において、当社の財務報告に係る内部統制は有効であると判断しました。

4 【付記事項】

該当事項はありません。

5 【特記事項】

該当事項はありません。

【表紙】

【提出書類】	確認書
【根拠条文】	金融商品取引法第24条の4の2第1項
【提出先】	近畿財務局長
【提出日】	2022年6月24日
【会社名】	サンコール株式会社
【英訳名】	SUNCALL CORPORATION
【代表者の役職氏名】	代表取締役 大谷 忠雄
【最高財務責任者の役職氏名】	該当事項はありません。
【本店の所在の場所】	京都市右京区梅津西浦町14番地
【縦覧に供する場所】	株式会社東京証券取引所 (東京都中央区日本橋兜町2番1号)

1 【有価証券報告書の記載内容の適正性に関する事項】

当社代表取締役 大谷忠雄は、当社の第105期（自 2021年4月1日 至 2022年3月31日）の有価証券報告書の記載内容が金融商品取引法令に基づき適正に記載されていることを確認しました。

2 【特記事項】

特記すべき事項はありません。